

**Período de certificación:** Intersemestral 2018-II (Diciembre 2018)

**Curso:** Análisis político de coyuntura

**Academia:** Ciencia Política y Administración Urbana

**Colegio:** Humanidades y Ciencias Sociales

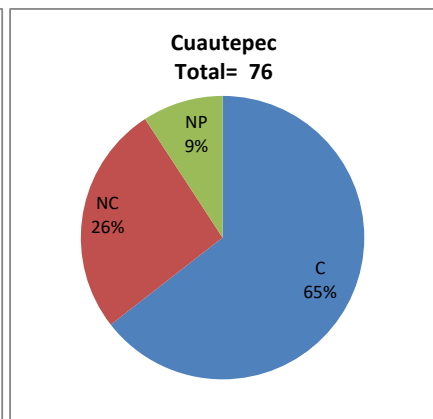
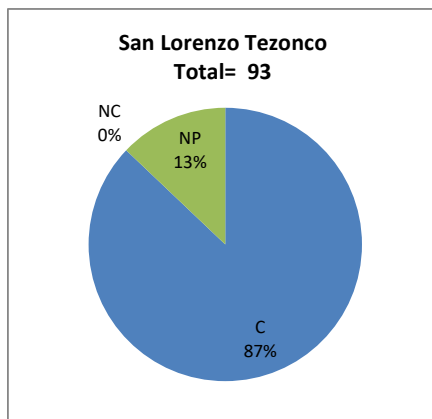
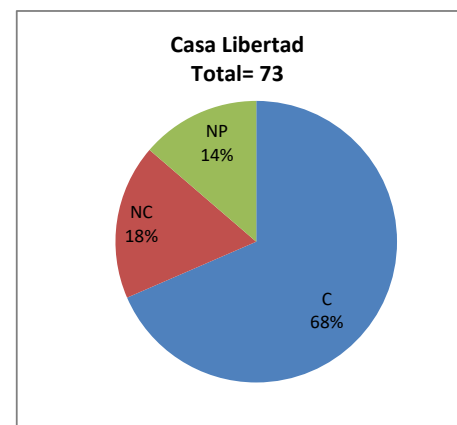
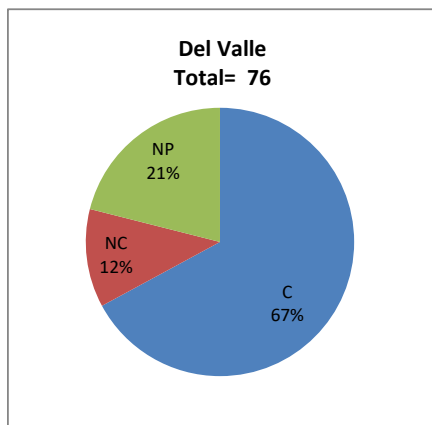
**Tabla 1. Resultados globales de los estudiantes inscritos a la certificación**

<b>Total de estudiantes:</b>	318
<b>Turno matutino:</b>	182
<b>Turno vespertino:</b>	136

Plantel	C			NC			NP			Total
	M	V	Sub total	M	V	Sub total	M	V	Sub total	
DV	24	27	51	6	3	9	5	11	16	76
CH										
CL	43	7	50	5	8	13	9	1	10	73
SLT	39	42	81	0	0	0	7	5	12	93
CUAUT	26	23	49	11	9	20	7	0	7	76
<b>Total</b>	<b>132</b>	<b>99</b>	<b>231</b>	<b>22</b>	<b>20</b>	<b>42</b>	<b>28</b>	<b>17</b>	<b>45</b>	<b>318</b>

**C:** Obtuvieron la certificación, **NC:** No obtuvieron la certificación, **NP:** No se presentaron; **M:** Turno matutino, **V:** Turno vespertino

**DV:** Del Valle, **CH:** Centro Histórico, **CL:** Casa Libertad, **SLT:** San Lorenzo Tezonco, **CUAUT:** Cuauhtepc



**Tabla 2. Resultados de los estudiantes que obtuvieron la certificación**

<b>Total de estudiantes:</b>	231
<b>Turno matutino:</b>	132
<b>Turno vespertino:</b>	99

Plantel	"7"			"8"			"9"			"10"			Total
	M	V	Sub total	M	V	Sub total	M	V	Sub total	M	V	Sub total	
DV	8	3	11	6	14	20	9	7	16	1	3	4	51
CH													
CL	13	2	15	19	0	19	11	3	14	0	2	2	50
SLT	0	5	5	16	12	28	8	15	23	15	10	25	81
CUAUT	4	4	8	9	3	12	7	4	11	6	12	18	49
<b>Total</b>	<b>25</b>	<b>14</b>	<b>39</b>	<b>50</b>	<b>29</b>	<b>79</b>	<b>35</b>	<b>29</b>	<b>64</b>	<b>22</b>	<b>27</b>	<b>49</b>	<b>231</b>

