

**Período de certificación:** Intersemestral 2015-II (Diciembre 2015)

**Curso:** Análisis político con métodos cuantitativos

**Academia:** Ciencia Política y Administración Urbana

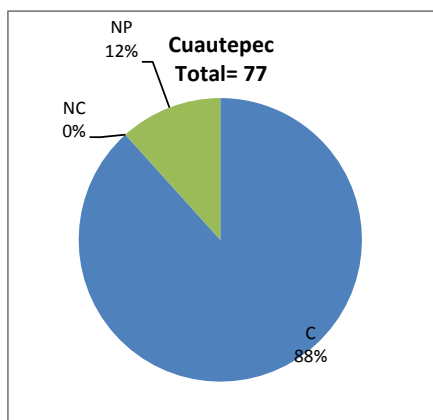
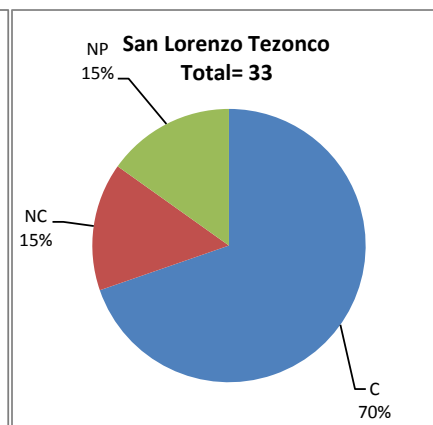
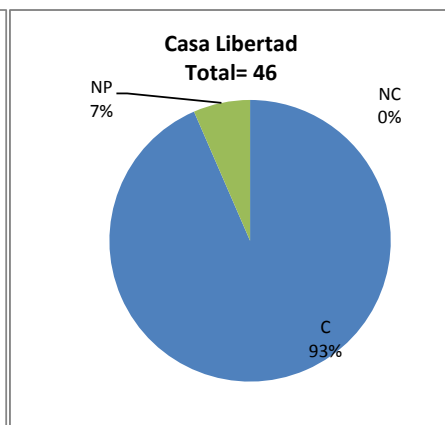
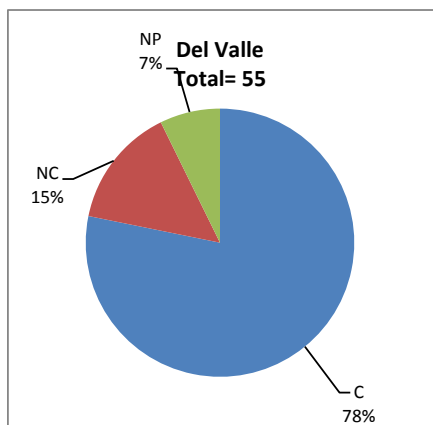
**Colegio:** Humanidades y Ciencias Sociales

**Tabla 1. Resultados globales de los estudiantes inscritos a la certificación**

<b>Total de estudiantes:</b>	211
<b>Turno matutino:</b>	165
<b>Turno vespertino:</b>	46

Plantel	C			NC			NP			Total
	M	V	Sub total	M	V	Sub total	M	V	Sub total	
DV	41	2	43	1	7	8	3	1	4	55
CH										0
CL	24	19	43	0	0	0	1	2	3	46
SLT	23	0	23	5	0	5	5	0	5	33
CUAUT	57	11	68	0	0	0	5	4	9	77
<b>Total</b>	<b>145</b>	<b>32</b>	<b>177</b>	<b>6</b>	<b>7</b>	<b>13</b>	<b>14</b>	<b>7</b>	<b>21</b>	<b>211</b>

C: Obtuvieron la certificación, NC: No obtuvieron la certificación, NP: No se presentaron; M: Turno matutino, V: Turno vespertino  
 DV: Del Valle, CH: Centro Histórico, CL: Casa Libertad, SLT: San Lorenzo Tezonco, CUAUT: Cuauhtepac



**Tabla 2. Resultados de los estudiantes que obtuvieron la certificación**

<b>Total de estudiantes:</b>	177
<b>Turno matutino:</b>	145
<b>Turno vespertino:</b>	32

Plantel	"7"			"8"			"9"			"10"			Total
	M	V	Sub total	M	V	Sub total	M	V	Sub total	M	V	Sub total	
DV	6	0	6	19	1	20	8	1	9	8	0	8	43
CH													0
CL	11	13	24	4	0	4	4	4	8	5	2	7	43
SLT	2	0	2	9	0	9	8	0	8	4	0	4	23
CUAUT	4	10	14	8	0	8	26	1	27	19	0	19	68
<b>Total</b>	<b>23</b>	<b>23</b>	<b>46</b>	<b>40</b>	<b>1</b>	<b>41</b>	<b>46</b>	<b>6</b>	<b>52</b>	<b>36</b>	<b>2</b>	<b>38</b>	<b>177</b>

