

**Coordinación de Certificación y Registro**  
**Registro e Información**  
 2 de Marzo de 2016

**Período de certificación:** Intersemestral 2015-II (Diciembre 2015)

**Curso:** Introducción a la ingeniería en sistemas

**Academia:** Ingeniería

**Colegio:** Ciencia y Tecnología

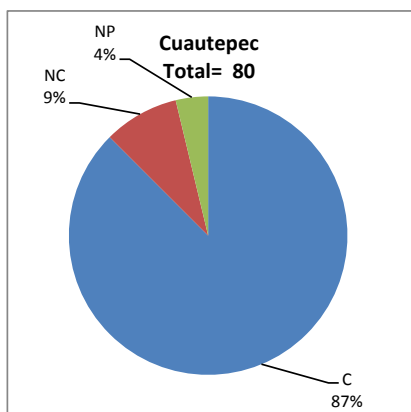
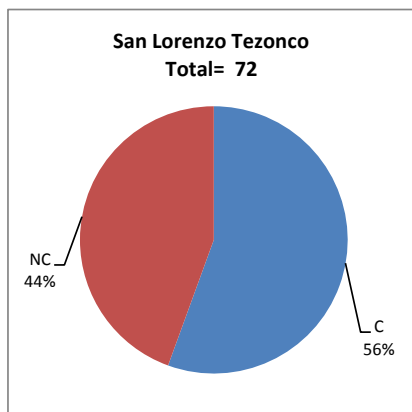
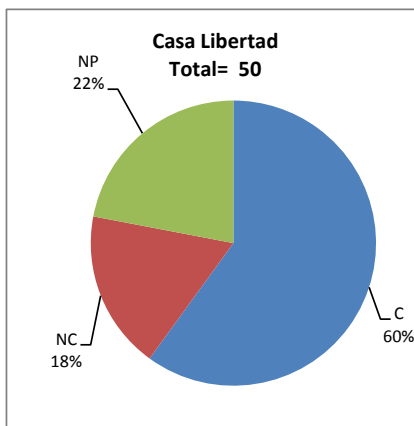
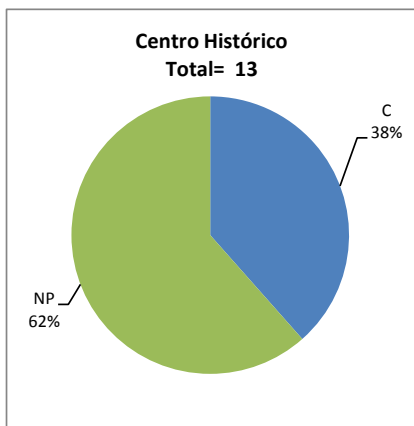
**Tabla 1. Resultados globales de los estudiantes inscritos a la certificación**

<b>Total de estudiantes:</b>	215
<b>Turno matutino:</b>	97
<b>Turno vespertino:</b>	118

Plantel	C			NC			NP			Total
	M	V	Sub total	M	V	Sub total	M	V	Sub total	
DV										
CH	1	4	5	0	0	0	4	4	8	13
CL	30	0	30	9	0	9	11	0	11	50
SLT	22	18	40	20	12	32	0	0	0	72
CUAUT	0	70	70	0	7	7	0	3	3	80
<b>Total</b>	<b>53</b>	<b>92</b>	<b>145</b>	<b>29</b>	<b>19</b>	<b>48</b>	<b>15</b>	<b>7</b>	<b>22</b>	<b>215</b>

**C:** Obtuvieron la certificación, **NC:** No obtuvieron la certificación, **NP:** No se presentaron; **M:** Turno matutino, **V:** Turno vespertino

**DV:** Del Valle, **CH:** Centro Histórico, **CL:** Casa Libertad, **SLT:** San Lorenzo Tezonco, **CUAUT:** Cuauhtémoc



## BALANCE DE RESULTADOS

Tabla 2. Resultados de los estudiantes que obtuvieron la certificación

<b>Total de estudiantes:</b>	145
<b>Turno matutino:</b>	53
<b>Turno vespertino:</b>	92

Plantel	"7"			"8"			"9"			"10"			Total
	M	V	Sub total	M	V	Sub total	M	V	Sub total	M	V	Sub total	
DV													
CH	0	0	0	0	0	0	1	3	4	0	1	1	5
CL	10	0	10	14	0	14	6	0	6	0	0	0	30
SLT	6	3	9	9	8	17	5	4	9	2	3	5	40
CUAUT	0	14	14	0	21	21	0	24	24	0	11	11	70
<b>Total</b>	<b>16</b>	<b>17</b>	<b>33</b>	<b>23</b>	<b>29</b>	<b>52</b>	<b>12</b>	<b>31</b>	<b>43</b>	<b>2</b>	<b>15</b>	<b>17</b>	<b>145</b>

