

**Coordinación de Certificación y Registro**  
**Registro e Información**  
 15 de Marzo de 2016

**Período de certificación:** Intersemestral 2015-II (Diciembre 2015)

**Curso:** Estadística y probabilidad (Ingeniería)

**Academia:** Matemáticas

**Colegio:** Ciencia y Tecnología

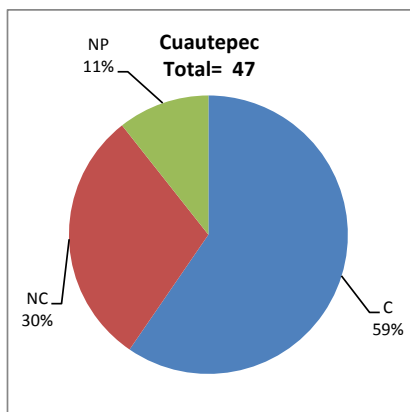
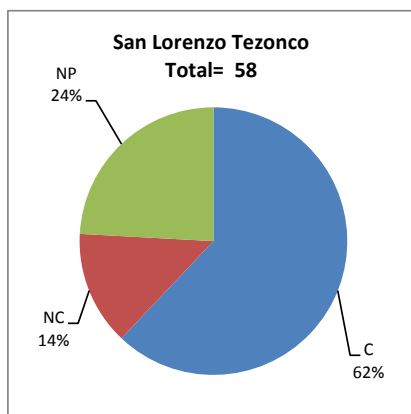
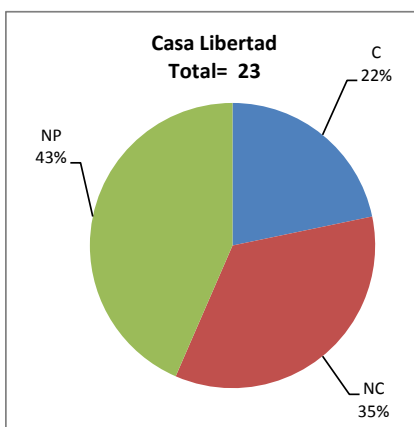
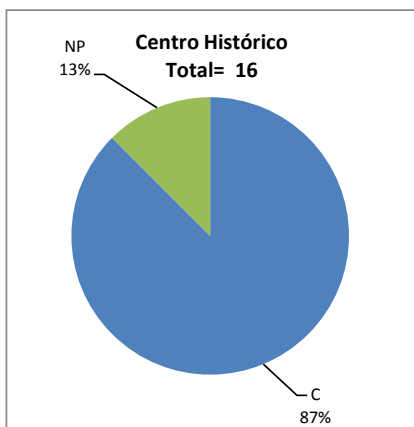
**Tabla 1. Resultados globales de los estudiantes inscritos a la certificación**

<b>Total de estudiantes:</b>	144
<b>Turno matutino:</b>	68
<b>Turno vespertino:</b>	76

Plantel	C			NC			NP			Total
	M	V	Sub total	M	V	Sub total	M	V	Sub total	
DV										
CH	14	0	14	0	0	0	2	0	2	16
CL	5	0	5	8	0	8	10	0	10	23
SLT	17	19	36	4	4	8	8	6	14	58
CUAUT	0	28	28	0	14	14	0	5	5	47
<b>Total</b>	<b>36</b>	<b>47</b>	<b>83</b>	<b>12</b>	<b>18</b>	<b>30</b>	<b>20</b>	<b>11</b>	<b>31</b>	<b>144</b>

**C:** Obtuvieron la certificación, **NC:** No obtuvieron la certificación, **NP:** No se presentaron; **M:** Turno matutino, **V:** Turno vespertino

**DV:** Del Valle, **CH:** Centro Histórico, **CL:** Casa Libertad, **SLT:** San Lorenzo Tezonco, **CUAUT:** Cuauhtémoc



## BALANCE DE RESULTADOS

Tabla 2. Resultados de los estudiantes que obtuvieron la certificación

<b>Total de estudiantes:</b>	83
<b>Turno matutino:</b>	36
<b>Turno vespertino:</b>	47

Plantel	"7"			"8"			"9"			"10"			Total
	M	V	Sub total	M	V	Sub total	M	V	Sub total	M	V	Sub total	
DV													
CH	0	0	0	7	0	7	7	0	7	0	0	0	14
CL	2	0	2	2	0	2	0	0	0	1	0	1	5
SLT	6	5	11	7	9	16	4	4	8	0	1	1	36
CUAUT	0	11	11	0	10	10	0	4	4	0	3	3	28
<b>Total</b>	<b>8</b>	<b>16</b>	<b>24</b>	<b>16</b>	<b>19</b>	<b>35</b>	<b>11</b>	<b>8</b>	<b>19</b>	<b>1</b>	<b>4</b>	<b>5</b>	<b>83</b>

