

**Coordinación de Certificación y Registro**  
**Registro e Información**  
 15 de Marzo de 2016

**Período de certificación:** Intersemestral 2015-II (Diciembre 2015)

**Curso:** Cálculo vectorial

**Academia:** Matemáticas

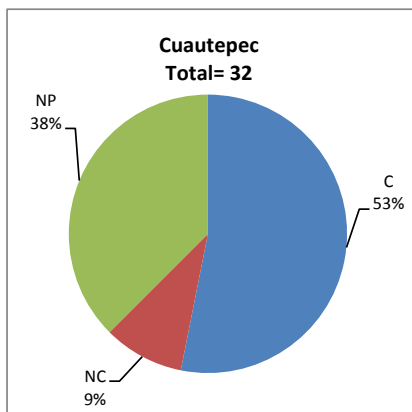
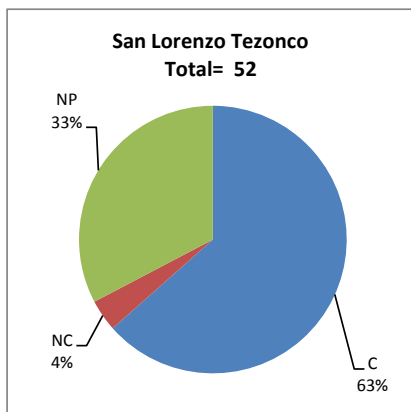
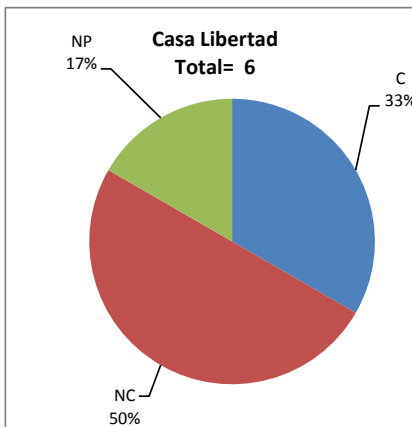
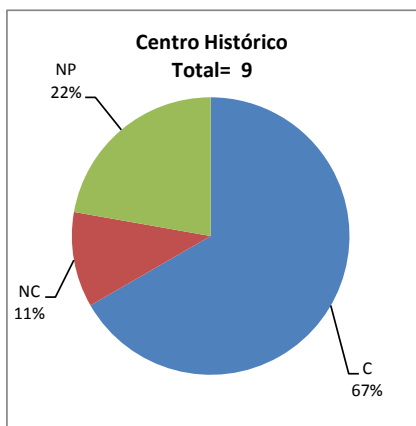
**Colegio:** Ciencia y Tecnología

**Tabla 1. Resultados globales de los estudiantes inscritos a la certificación**

<b>Total de estudiantes:</b>	99
<b>Turno matutino:</b>	70
<b>Turno vespertino:</b>	29

Plantel	C			NC			NP			Total
	M	V	Sub total	M	V	Sub total	M	V	Sub total	
DV										
CH	6	0	6	1	0	1	2	0	2	9
CL	2	0	2	3	0	3	1	0	1	6
SLT	22	11	33	2	0	2	12	5	17	52
CUAUT	7	10	17	3	0	3	9	3	12	32
<b>Total</b>	<b>37</b>	<b>21</b>	<b>58</b>	<b>9</b>	<b>0</b>	<b>9</b>	<b>24</b>	<b>8</b>	<b>32</b>	<b>99</b>

**C:** Obtuvieron la certificación, **NC:** No obtuvieron la certificación, **NP:** No se presentaron; **M:** Turno matutino, **V:** Turno vespertino  
**DV:** Del Valle, **CH:** Centro Histórico, **CL:** Casa Libertad, **SLT:** San Lorenzo Tezonco, **CUAUT:** Cuauhtémoc



## BALANCE DE RESULTADOS

Tabla 2. Resultados de los estudiantes que obtuvieron la certificación

<b>Total de estudiantes:</b>	<b>58</b>
<b>Turno matutino:</b>	<b>37</b>
<b>Turno vespertino:</b>	<b>21</b>

Plantel	"7"			"8"			"9"			"10"			Total
	M	V	Sub total	M	V	Sub total	M	V	Sub total	M	V	Sub total	
DV													
CH	2	0	2	1	0	1	3	0	3	0	0	0	6
CL	0	0	0	1	0	1	0	0	0	1	0	1	2
SLT	0	1	1	6	6	12	7	3	10	9	1	10	33
CUAUT	3	5	8	2	4	6	1	1	2	1	0	1	17
<b>Total</b>	<b>5</b>	<b>6</b>	<b>11</b>	<b>10</b>	<b>10</b>	<b>20</b>	<b>11</b>	<b>4</b>	<b>15</b>	<b>11</b>	<b>1</b>	<b>12</b>	<b>58</b>

