

Coordinación de Certificación y Registro
Registro e Información
 23 de Febrero de 2016

Período de certificación: Intersemestral 2015-II (Diciembre 2015)

Curso: Análisis de señales

Academia: Ingeniería

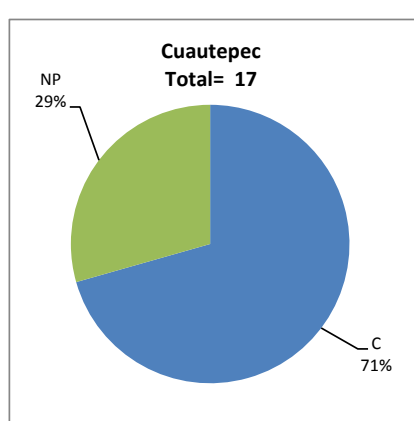
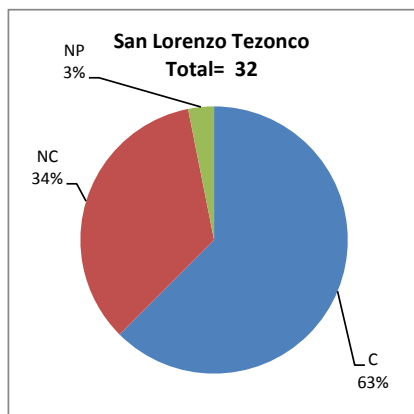
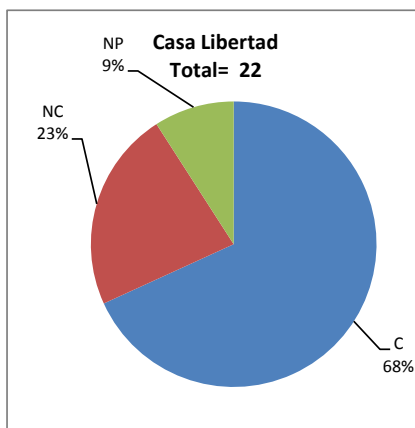
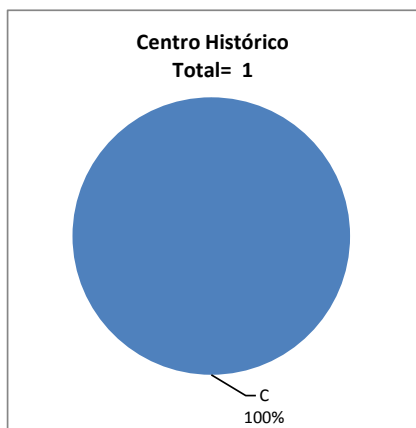
Colegio: Ciencia y Tecnología

Tabla 1. Resultados globales de los estudiantes inscritos a la certificación

Total de estudiantes:	72
Turno matutino:	47
Turno vespertino:	25

Plantel	C			NC			NP			Total
	M	V	Sub total	M	V	Sub total	M	V	Sub total	
DV										
CH	1	0	1	0	0	0	0	0	0	1
CL	8	7	15	5	0	5	1	1	2	22
SLT	17	3	20	4	7	11	1	0	1	32
CUAUT	8	4	12	0	0	0	2	3	5	17
Total	34	14	48	9	7	16	4	4	8	72

C: Obtuvieron la certificación, **NC:** No obtuvieron la certificación, **NP:** No se presentaron; **M:** Turno matutino, **V:** Turno vespertino
DV: Del Valle, **CH:** Centro Histórico, **CL:** Casa Libertad, **SLT:** San Lorenzo Tezonco, **CUAUT:** Cuauhtémoc



BALANCE DE RESULTADOS

Tabla 2. Resultados de los estudiantes que obtuvieron la certificación

Total de estudiantes:	48
Turno matutino:	34
Turno vespertino:	14

Plantel	"7"			"8"			"9"			"10"			Total
	M	V	Sub total	M	V	Sub total	M	V	Sub total	M	V	Sub total	
DV													
CH	1	0	1	0	0	0	0	0	0	0	0	0	1
CL	6	4	10	2	3	5	0	0	0	0	0	0	15
SLT	6	3	9	4	0	4	7	0	7	0	0	0	20
CUAUT	3	0	3	2	4	6	3	0	3	0	0	0	12
Total	16	7	23	8	7	15	10	0	10	0	0	0	48

