

**Coordinación de Certificación y Registro**  
**Registro e Información**  
 14 de Marzo de 2016

**Período de certificación:** Intersemestral 2015-II (Diciembre 2015)  
**Academia:** Matemáticas

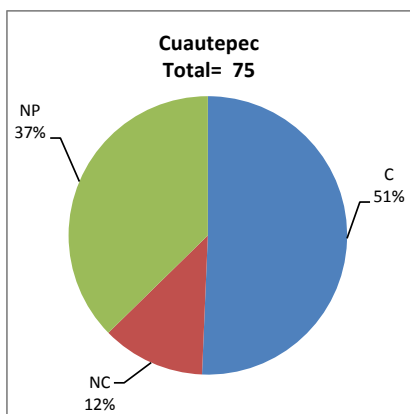
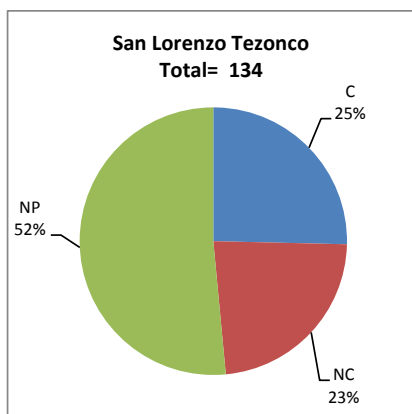
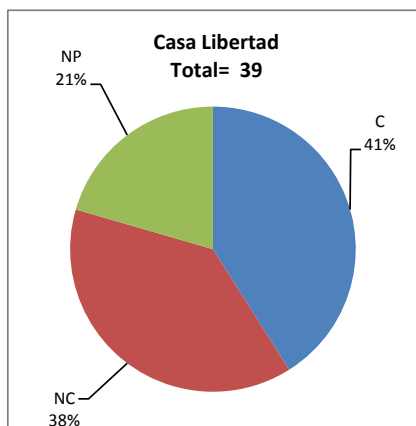
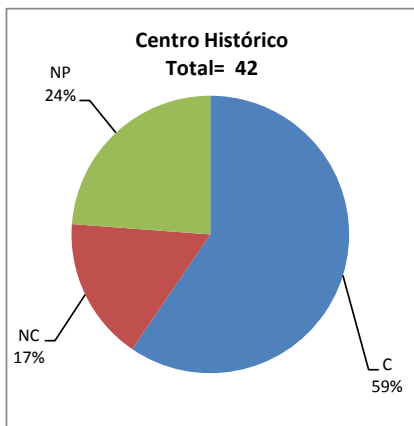
**Curso:** Álgebra y geometría analítica (Ingeniería)  
**Colegio:** Ciencia y Tecnología

**Tabla 1. Resultados globales de los estudiantes inscritos a la certificación**

<b>Total de estudiantes:</b>	290
<b>Turno matutino:</b>	226
<b>Turno vespertino:</b>	64

Plantel	C			NC			NP			Total
	M	V	Sub total	M	V	Sub total	M	V	Sub total	
DV										
CH	10	15	25	7	0	7	10	0	10	42
CL	16	0	16	15	0	15	8	0	8	39
SLT	21	13	34	25	6	31	49	20	69	134
CUAUT	33	5	38	8	1	9	24	4	28	75
<b>Total</b>	<b>80</b>	<b>33</b>	<b>113</b>	<b>55</b>	<b>7</b>	<b>62</b>	<b>91</b>	<b>24</b>	<b>115</b>	<b>290</b>

**C:** Obtuvieron la certificación, **NC:** No obtuvieron la certificación, **NP:** No se presentaron; **M:** Turno matutino, **V:** Turno vespertino  
**DV:** Del Valle, **CH:** Centro Histórico, **CL:** Casa Libertad, **SLT:** San Lorenzo Tezonco, **CUAUT:** Cuauhtémoc



## BALANCE DE RESULTADOS

Tabla 2. Resultados de los estudiantes que obtuvieron la certificación

<b>Total de estudiantes:</b>	113
<b>Turno matutino:</b>	80
<b>Turno vespertino:</b>	33

Plantel	"7"			"8"			"9"			"10"			Total
	M	V	Sub total	M	V	Sub total	M	V	Sub total	M	V	Sub total	
DV													
CH	2	0	2	3	0	3	2	0	2	3	15	18	25
CL	3	0	3	7	0	7	5	0	5	1	0	1	16
SLT	12	4	16	3	2	5	6	3	9	0	4	4	34
CUAUT	18	2	20	8	3	11	6	0	6	1	0	1	38
<b>Total</b>	<b>35</b>	<b>6</b>	<b>41</b>	<b>21</b>	<b>5</b>	<b>26</b>	<b>19</b>	<b>3</b>	<b>22</b>	<b>5</b>	<b>19</b>	<b>24</b>	<b>113</b>

