

**Período de certificación:** Intersemestral 2015-I (Junio 2015)

**Curso:** Análisis de señales

**Academia:** Ingeniería

**Colegio:** Ciencia y Tecnología

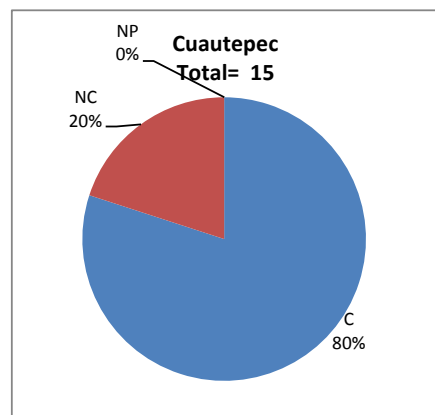
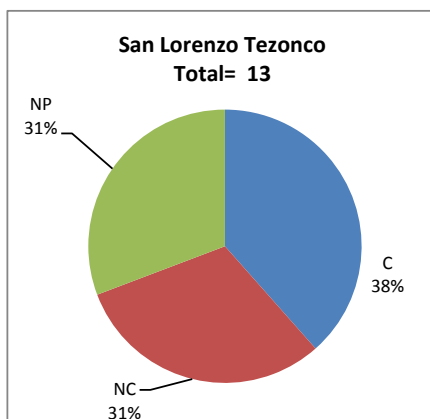
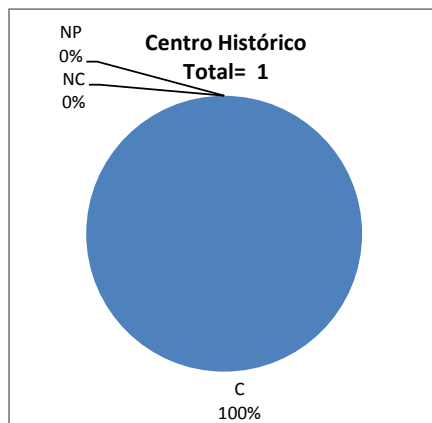
**Tabla 1. Resultados globales de los estudiantes inscritos a la certificación**

<b>Total de estudiantes:</b>	29
<b>Turno matutino:</b>	12
<b>Turno vespertino:</b>	17

Plantel	C			NC			NP			Total
	M	V	Sub total	M	V	Sub total	M	V	Sub total	
DV	0	0	0	0	0	0	0	0	0	0
CH	1	0	1	0	0	0	0	0	0	1
CL	0	0	0	0	0	0	0	0	0	0
SLT	1	4	5	2	2	4	1	3	4	13
CUAUT	4	8	12	3	0	3	0	0	0	15
<b>Total</b>	<b>6</b>	<b>12</b>	<b>18</b>	<b>5</b>	<b>2</b>	<b>7</b>	<b>1</b>	<b>3</b>	<b>4</b>	<b>29</b>

**C:** Obtuvieron la certificación, **NC:** No obtuvieron la certificación, **NP:** No se presentaron; **M:** Turno matutino, **V:** Turno vespertino

**DV:** Del Valle, **CH:** Centro Histórico, **CL:** Casa Libertad, **SLT:** San Lorenzo Tezonco, **CUAUT:** Cuauhtepac



**Tabla 2. Resultados de los estudiantes que obtuvieron la certificación**

<b>Total de estudiantes:</b>	18
<b>Turno matutino:</b>	6
<b>Turno vespertino:</b>	12

Plantel	"7"			"8"			"9"			"10"			Total
	M	V	Sub total	M	V	Sub total	M	V	Sub total	M	V	Sub total	
DV	0	0	0	0	0	0	0	0	0	0	0	0	0
CH	1	0	1	0	0	0	0	0	0	0	0	0	1
CL	0	0	0	0	0	0	0	0	0	0	0	0	0
SLT	0	0	0	1	3	4	0	1	1	0	0	0	5
CUAUT	1	5	6	1	2	3	2	1	3	0	0	0	12
<b>Total</b>	<b>2</b>	<b>5</b>	<b>7</b>	<b>2</b>	<b>5</b>	<b>7</b>	<b>2</b>	<b>2</b>	<b>4</b>	<b>0</b>	<b>0</b>	<b>0</b>	<b>18</b>

