

**Período de certificación:** Intersemestral 2015-I (Junio 2015)

**Curso:** Álgebra y geometría analítica (Salud)

**Academia:** Matemáticas

**Colegio:** Ciencia y Tecnología

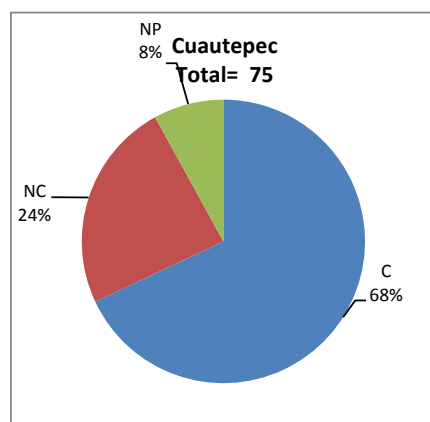
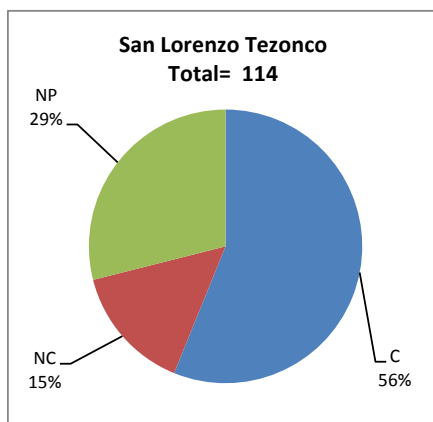
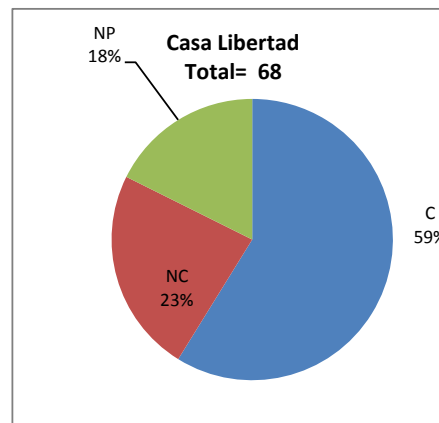
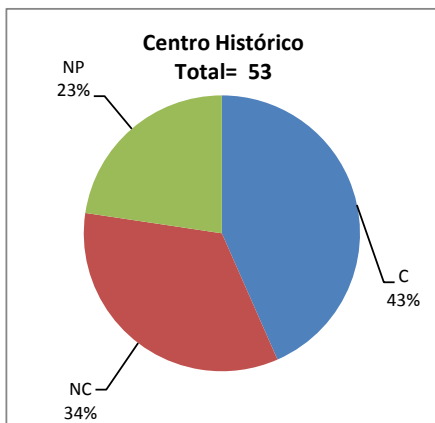
**Tabla 1. Resultados globales de los estudiantes inscritos a la certificación**

<b>Total de estudiantes:</b>	310
<b>Turno matutino:</b>	160
<b>Turno vespertino:</b>	150

Plantel	C			NC			NP			Total
	M	V	Sub total	M	V	Sub total	M	V	Sub total	
DV	0	0	0	0	0	0	0	0	0	0
CH	23	0	23	18	0	18	12	0	12	53
CL	15	25	40	11	5	16	6	6	12	68
SLT	32	32	64	16	1	17	27	6	33	114
CUAUT	0	51	51	0	18	18	0	6	6	75
<b>Total</b>	<b>70</b>	<b>108</b>	<b>178</b>	<b>45</b>	<b>24</b>	<b>69</b>	<b>45</b>	<b>18</b>	<b>63</b>	<b>310</b>

**C:** Obtuvieron la certificación, **NC:** No obtuvieron la certificación, **NP:** No se presentaron; **M:** Turno matutino, **V:** Turno vespertino

**DV:** Del Valle, **CH:** Centro Histórico, **CL:** Casa Libertad, **SLT:** San Lorenzo Tezonco, **CUAUT:** Cuauhtepac



**Tabla 2. Resultados de los estudiantes que obtuvieron la certificación**

<b>Total de estudiantes:</b>	178
<b>Turno matutino:</b>	70
<b>Turno vespertino:</b>	108

Plantel	"7"			"8"			"9"			"10"			Total
	M	V	Sub total	M	V	Sub total	M	V	Sub total	M	V	Sub total	
DV	0	0	0	0	0	0	0	0	0	0	0	0	0
CH	10	0	10	6	0	6	4	0	4	3	0	3	23
CL	10	1	11	3	7	10	1	10	11	1	7	8	40
SLT	9	5	14	4	4	8	14	12	26	5	11	16	64
CUAUT	0	17	17	0	15	15	0	12	12	0	7	7	51
<b>Total</b>	<b>29</b>	<b>23</b>	<b>52</b>	<b>13</b>	<b>26</b>	<b>39</b>	<b>19</b>	<b>34</b>	<b>53</b>	<b>9</b>	<b>25</b>	<b>34</b>	<b>178</b>

