

**Período de certificación:** Intersemestral 2015-I (Junio 2015)

**Curso:** Políticas y planes de salud

**Academia:** Promoción de la Salud

**Colegio:** Ciencias y Humanidades

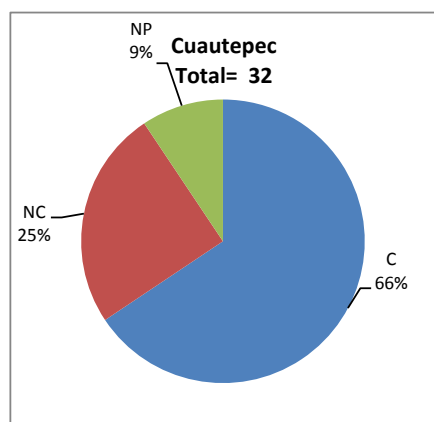
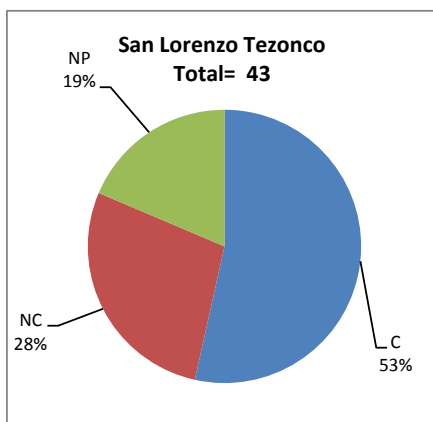
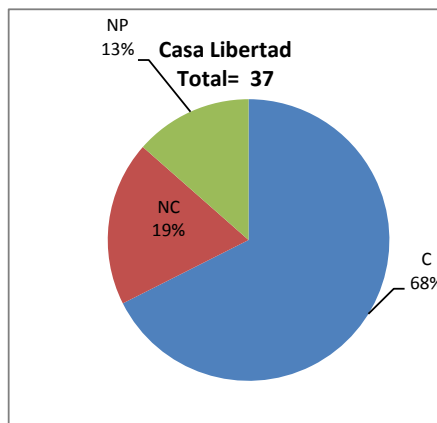
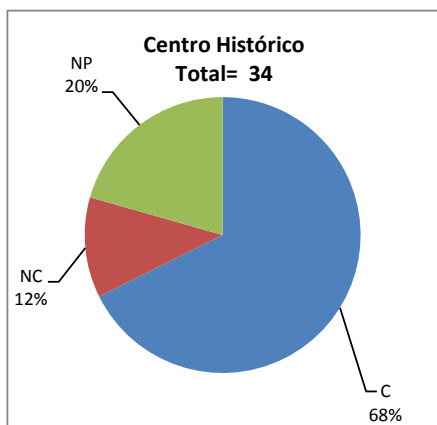
**Tabla 1. Resultados globales de los estudiantes inscritos a la certificación**

<b>Total de estudiantes:</b>	146
<b>Turno matutino:</b>	109
<b>Turno vespertino:</b>	37

Plantel	C			NC			NP			Total
	M	V	Sub total	M	V	Sub total	M	V	Sub total	
DV	0	0	0	0	0	0	0	0	0	0
CH	9	14	23	3	1	4	5	2	7	34
CL	19	6	25	6	1	7	3	2	5	37
SLT	19	4	23	11	1	12	2	6	8	43
CUAUT	21	0	21	8	0	8	3	0	3	32
<b>Total</b>	<b>68</b>	<b>24</b>	<b>92</b>	<b>28</b>	<b>3</b>	<b>31</b>	<b>13</b>	<b>10</b>	<b>23</b>	<b>146</b>

**C:** Obtuvieron la certificación, **NC:** No obtuvieron la certificación, **NP:** No se presentaron; **M:** Turno matutino, **V:** Turno vespertino

**DV:** Del Valle, **CH:** Centro Histórico, **CL:** Casa Libertad, **SLT:** San Lorenzo Tezonco, **CUAUT:** Cuauhtepac



**Tabla 2. Resultados de los estudiantes que obtuvieron la certificación**

<b>Total de estudiantes:</b>	92
<b>Turno matutino:</b>	68
<b>Turno vespertino:</b>	24

Plantel	"7"			"8"			"9"			"10"			Total
	M	V	Sub total	M	V	Sub total	M	V	Sub total	M	V	Sub total	
DV	0	0	0	0	0	0	0	0	0	0	0	0	0
CH	0	1	1	5	2	7	3	7	10	1	4	5	23
CL	6	1	7	7	3	10	6	2	8	0	0	0	25
SLT	11	1	12	7	3	10	0	0	0	1	0	1	23
CUAUT	9	0	9	8	0	8	3	0	3	1	0	1	21
<b>Total</b>	<b>26</b>	<b>3</b>	<b>29</b>	<b>27</b>	<b>8</b>	<b>35</b>	<b>12</b>	<b>9</b>	<b>21</b>	<b>3</b>	<b>4</b>	<b>7</b>	<b>92</b>

