

**Período de certificación:** Intersemestral 2015-I (Junio 2015)

**Curso:** Epidemiología II

**Academia:** Salud Comunitaria

**Colegio:** Ciencias Humanidades

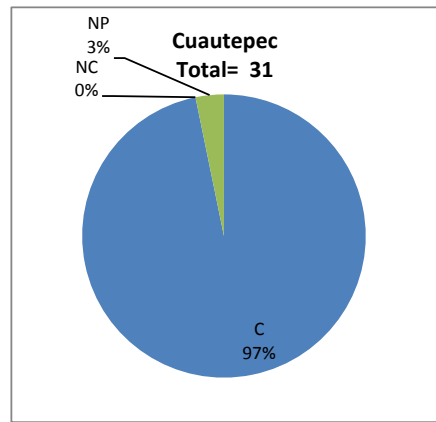
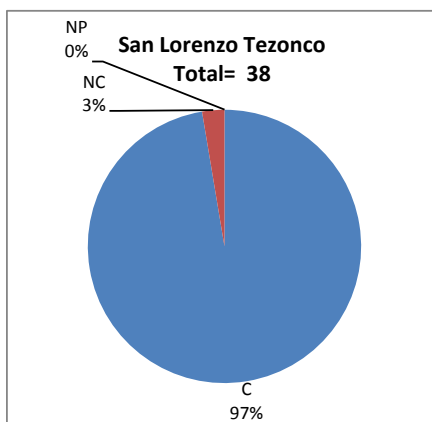
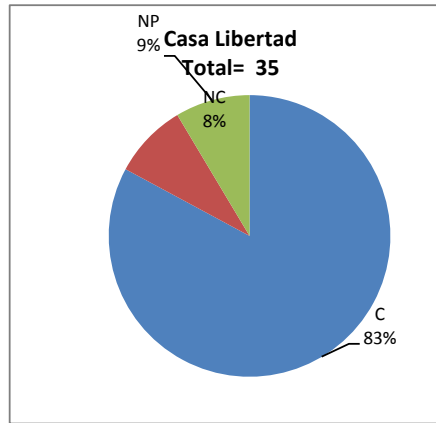
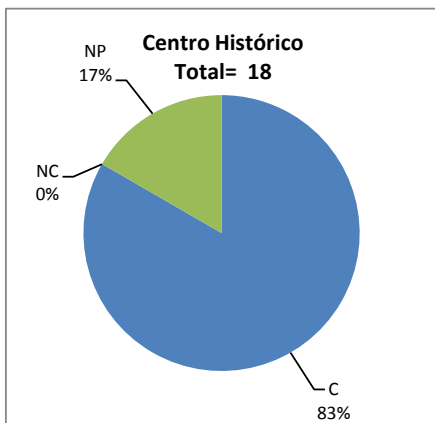
**Tabla 1. Resultados globales de los estudiantes inscritos a la certificación**

<b>Total de estudiantes:</b>	122
<b>Turno matutino:</b>	98
<b>Turno vespertino:</b>	24

Plantel	C			NC			NP			Total
	M	V	Sub total	M	V	Sub total	M	V	Sub total	
DV	0	0	0	0	0	0	0	0	0	0
CH	12	3	15	0	0	0	3	0	3	18
CL	19	10	29	1	2	3	1	2	3	35
SLT	37	0	37	1	0	1	0	0	0	38
CUAUT	23	7	30	0	0	0	1	0	1	31
<b>Total</b>	<b>91</b>	<b>20</b>	<b>111</b>	<b>2</b>	<b>2</b>	<b>4</b>	<b>5</b>	<b>2</b>	<b>7</b>	<b>122</b>

**C:** Obtuvieron la certificación, **NC:** No obtuvieron la certificación, **NP:** No se presentaron; **M:** Turno matutino, **V:** Turno vespertino

**DV:** Del Valle, **CH:** Centro Histórico, **CL:** Casa Libertad, **SLT:** San Lorenzo Tezonco, **CUAUT:** Cuauhtepec



**Tabla 2. Resultados de los estudiantes que obtuvieron la certificación**

<b>Total de estudiantes:</b>	111
<b>Turno matutino:</b>	91
<b>Turno vespertino:</b>	20

Plantel	"7"			"8"			"9"			"10"			Total
	M	V	Sub total	M	V	Sub total	M	V	Sub total	M	V	Sub total	
DV	0	0	0	0	0	0	0	0	0	0	0	0	0
CH	0	0	0	6	3	9	6	0	6	0	0	0	15
CL	1	4	5	1	2	3	13	2	15	4	2	6	29
SLT	6	0	6	17	0	17	14	0	14	0	0	0	37
CUAUT	2	1	3	15	4	19	4	2	6	2	0	2	30
<b>Total</b>	<b>9</b>	<b>5</b>	<b>14</b>	<b>39</b>	<b>9</b>	<b>48</b>	<b>37</b>	<b>4</b>	<b>41</b>	<b>6</b>	<b>2</b>	<b>8</b>	<b>111</b>

