

Período de certificación: Intrasemestral 2014-I (Marzo 2014)

Curso: Análisis político con métodos cuantitativos

Academia: Ciencia Política y Administración Urbana

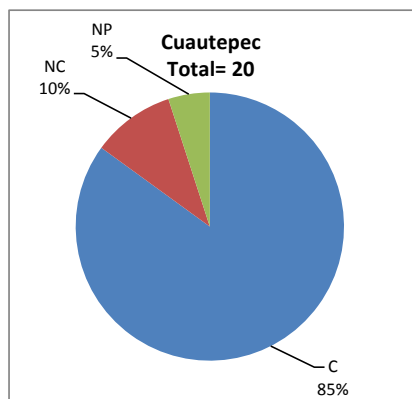
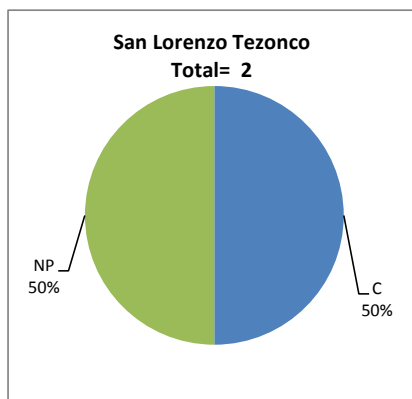
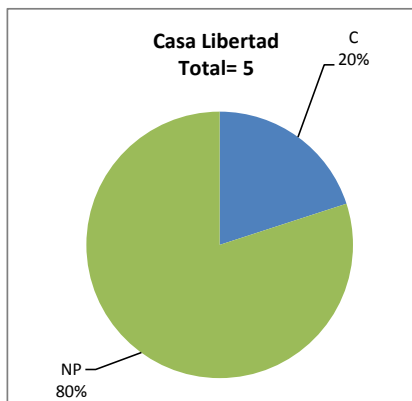
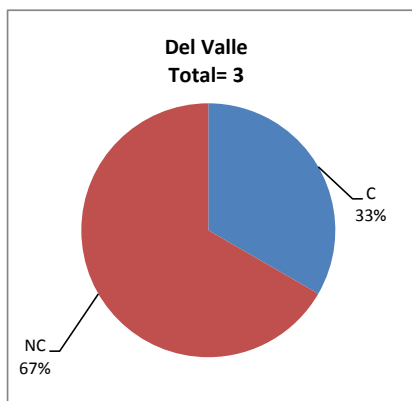
Colegio: Humanidades y Ciencias Sociales

Tabla 1. Resultados globales de los estudiantes inscritos a la certificación

Total de estudiantes:	30
Turno matutino:	11
Turno vespertino:	19

Plantel	C			NC			NP			Total
	M	V	Sub total	M	V	Sub total	M	V	Sub total	
DV	0	1	1	0	2	2	0	0	0	3
CH										
CL	1	0	1	0	0	0	4	0	4	5
SLT	1	0	1	0	0	0	1	0	1	2
CUAUT	4	13	17	0	2	2	0	1	1	20
Total	6	14	20	0	4	4	5	1	6	30

C: Obtuvieron la certificación, **NC:** No obtuvieron la certificación, **NP:** No se presentaron; **M:** Turno matutino, **V:** Turno vespertino
DV: Del Valle, **CH:** Centro Histórico, **CL:** Casa Libertad, **SLT:** San Lorenzo Tezonco, **CUAUT:** Cuatepec



BALANCE DE RESULTADOS

Tabla 2. Resultados de los estudiantes que obtuvieron la certificación

Total de estudiantes:	20
Turno matutino:	6
Turno vespertino:	14

Plantel	"7"			"8"			"9"			"10"			Total
	M	V	Sub total	M	V	Sub total	M	V	Sub total	M	V	Sub total	
DV	0	0	0	0	1	1	0	0	0	0	0	0	1
CH													
CL	0	0	0	0	0	0	1	0	1	0	0	0	1
SLT	0	0	0	1	0	1	0	0	0	0	0	0	1
CUAUT	2	4	6	0	7	7	0	2	2	2	0	2	17
Total	2	4	6	1	8	9	1	2	3	2	0	2	20

