

Período de certificación: Intersemestral 2013-II (Diciembre 2013)

Curso: Teoría crítica

Academia: Filosofía e Historia de las Ideas

Colegio: Humanidades y Ciencias Sociales

Tabla 1. Resultados globales de los estudiantes inscritos a la certificación

Total de estudiantes:	19
Turno matutino:	0
Turno vespertino:	19

Plantel	C			NC			NP			Total
	M	V	Sub total	M	V	Sub total	M	V	Sub total	
DV	0	12	12	0	0	0	0	2	2	14
CH										
CL										
SLT	0	2	2	0	0	0	0	3	3	5
CUAUT										
Total	0	14	14	0	0	0	0	5	5	19

C: Obtuvieron la certificación, **NC:** No obtuvieron la certificación, **NP:** No se presentaron; **M:** Turno matutino, **V:** Turno vespertino
DV: Del Valle, **CH:** Centro Histórico, **CL:** Casa Libertad, **SLT:** San Lorenzo Tezonco, **CUAUT:** Cuauhtepac

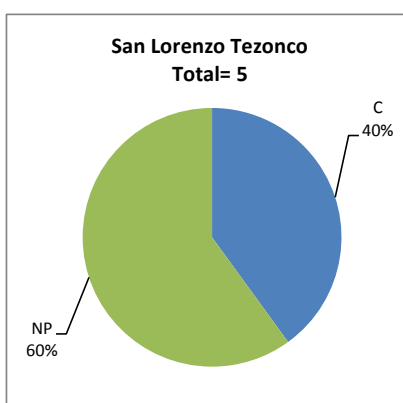
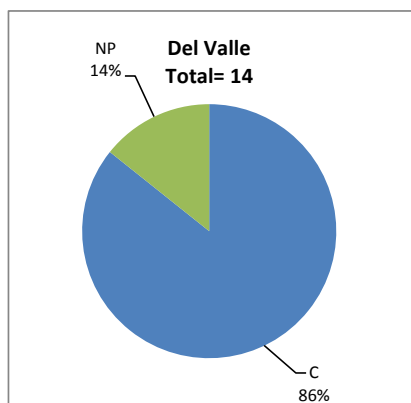
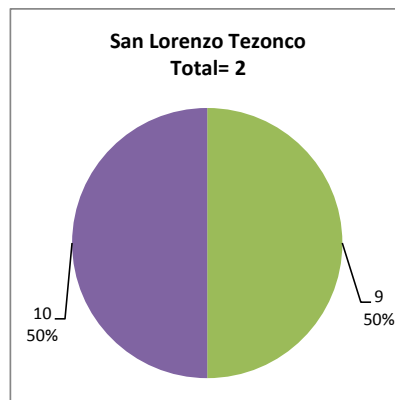
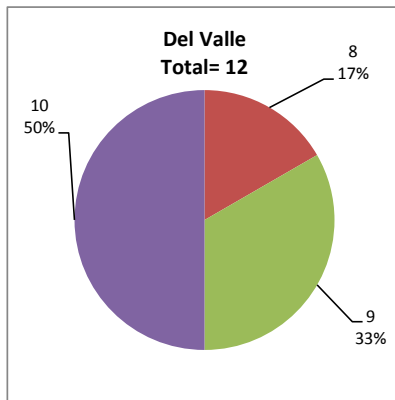


Tabla 2. Resultados de los estudiantes que obtuvieron la certificación

Total de estudiantes:	14
Turno matutino:	0
Turno vespertino:	14

Plantel	"7"			"8"			"9"			"10"			Total
	M	V	Sub total	M	V	Sub total	M	V	Sub total	M	V	Sub total	
DV	0	0	0	0	2	2	0	4	4	0	6	6	12
CH													
CL													
SLT	0	0	0	0	0	0	0	1	1	0	1	1	2
CUAUT													
Total	0	0	0	0	2	2	0	5	5	0	7	7	14



DESGLOSE DE RESULTADOS

Este apartado tiene como objetivo incluir información más detallada sobre el Balance de Resultados, así como proporcionar mayores elementos de análisis a los profesores y academias.

La información que se adiciona es un comparativo de los resultados que obtuvieron los estudiantes en los siguientes casos:

- Estudiantes inscritos a la certificación y al curso en Registro Escolar (que se supone asistieron a clases); y
- Estudiantes inscritos solamente a la certificación

ESTUDIANTES QUE SOLICITARON LA CERTIFICACIÓN

Tabla 3. Datos generales de los estudiantes

Estudiantes inscritos

Plantel	Total a la certificación	Al curso*	Al curso y a la certificación	Sólo a la certificación
DV	14	20	12	2
CH				
CL				
SLT	5	7	3	2
CUAUT				
Total	19	27	15	4

* Estudiantes inscritos al curso en Registro Escolar

Tabla 4. Resultados de los estudiantes inscritos al curso y a la certificación

Plantel	C			NC			NP			Total
	M	V	Sub total	M	V	Sub total	M	V	Sub total	
DV	0	10	10	0	0	0	0	2	2	12
CH										
CL										
SLT	0	1	1	0	0	0	0	2	2	3
CUAUT										
Total	0	11	11	0	0	0	0	4	4	15

Tabla 4.1 Resultados de los estudiantes que obtuvieron la certificación

Plantel	"7"			"8"			"9"			"10"			Total
	M	V	Sub total	M	V	Sub total	M	V	Sub total	M	V	Sub total	
DV	0	0	0	0	2	2	0	3	3	0	5	5	10
CH													
CL													
SLT	0	0	0	0	0	0	0	0	0	0	1	1	1
CUAUT													
Total	0	0	0	0	2	2	0	3	3	0	6	6	11

Tabla 5. Resultados de los estudiantes inscritos sólo a la certificación

Plantel	C			NC			NP			Total
	M	V	Sub total	M	V	Sub total	M	V	Sub total	
DV	0	2	2	0	0	0	0	0	0	2
CH										
CL										
SLT	0	1	1	0	0	0	0	1	1	2
CUAUT										
Total	0	3	3	0	0	0	0	1	1	4

Tabla 5.1 Resultados de los estudiantes que obtuvieron la certificación

Plantel	"7"			"8"			"9"			"10"			Total
	M	V	Sub total	M	V	Sub total	M	V	Sub total	M	V	Sub total	
DV	0	0	0	0	0	0	0	1	1	0	1	1	2
CH													
CL													
SLT	0	0	0	0	0	0	0	1	1	0	0	0	1
CUAUT													
Total	0	0	0	0	0	0	0	2	2	0	1	1	3