

Período de certificación: Intersemestral 2013-II (Diciembre 2013)

Curso: Taller de métodos cualitativos

Academia: Historia y Sociedad Contemporánea

Colegio: Humanidades y Ciencias Sociales

Tabla 1. Resultados globales de los estudiantes inscritos a la certificación

Total de estudiantes:	47
Turno matutino:	19
Turno vespertino:	28

Plantel	C			NC			NP			Total
	M	V	Sub total	M	V	Sub total	M	V	Sub total	
DV										
CH										
CL										
SLT	14	14	28	3	2	5	2	5	7	40
CUAUT	0	7	7	0	0	0	0	0	0	7
Total	14	21	35	3	2	5	2	5	7	47

C: Obtuvieron la certificación, **NC:** No obtuvieron la certificación, **NP:** No se presentaron; **M:** Turno matutino, **V:** Turno vespertino
DV: Del Valle, **CH:** Centro Histórico, **CL:** Casa Libertad, **SLT:** San Lorenzo Tezonco, **CUAUT:** Cuauhtémoc

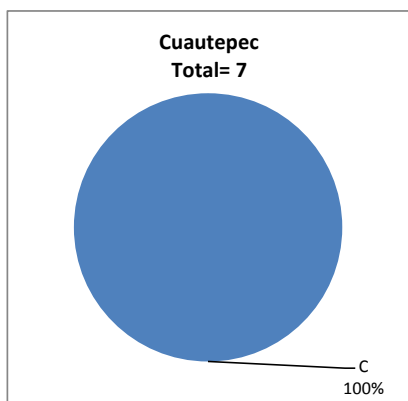
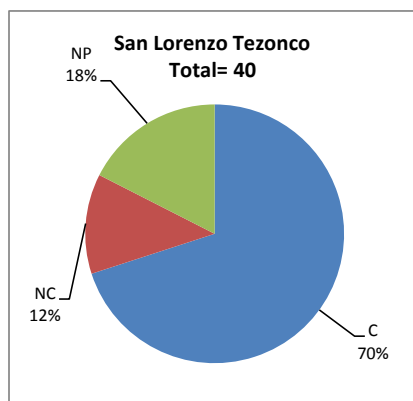
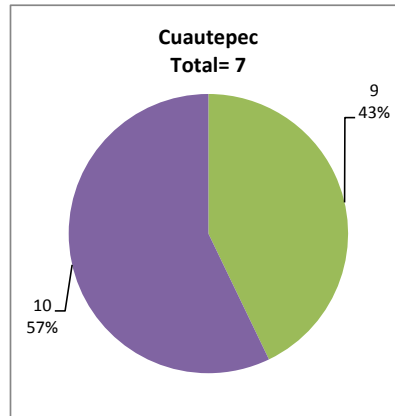
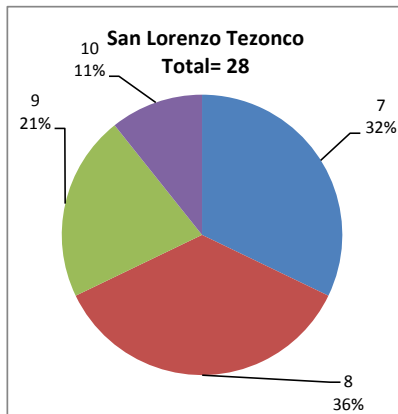


Tabla 2. Resultados de los estudiantes que obtuvieron la certificación

Total de estudiantes:	35
Turno matutino:	14
Turno vespertino:	21

Plantel	"7"			"8"			"9"			"10"			Total
	M	V	Sub total	M	V	Sub total	M	V	Sub total	M	V	Sub total	
DV													
CH													
CL													
SLT	3	6	9	4	6	10	5	1	6	2	1	3	28
CUAUT	0	0	0	0	0	0	0	3	3	0	4	4	7
Total	3	6	9	4	6	10	5	4	9	2	5	7	35



DESGLOSE DE RESULTADOS

Este apartado tiene como objetivo incluir información más detallada sobre el Balance de Resultados, así como proporcionar mayores elementos de análisis a los profesores y academias.

La información que se adiciona es un comparativo de los resultados que obtuvieron los estudiantes en los siguientes casos:

- Estudiantes inscritos a la certificación y al curso en Registro Escolar (que se supone asistieron a clases); y
- Estudiantes inscritos solamente a la certificación

ESTUDIANTES QUE SOLICITARON LA CERTIFICACIÓN

Tabla 3. Datos generales de los estudiantes

Estudiantes inscritos

Plantel	Total a la certificación	Al curso*	Al curso y a la certificación	Sólo a la certificación
DV				
CH				
CL				
SLT	40	60	31	9
CUAUT	7	14	6	1
Total	47	74	37	10

* Estudiantes inscritos al curso en Registro Escolar

Tabla 4. Resultados de los estudiantes inscritos al curso y a la certificación

Plantel	C			NC			NP			Total
	M	V	Sub total	M	V	Sub total	M	V	Sub total	
DV										
CH										
CL										
SLT	12	11	23	1	2	3	2	3	5	31
CUAUT	0	6	6	0	0	0	0	0	0	6
Total	12	17	29	1	2	3	2	3	5	37

Tabla 4.1 Resultados de los estudiantes que obtuvieron la certificación

Plantel	"7"			"8"			"9"			"10"			Total
	M	V	Sub total	M	V	Sub total	M	V	Sub total	M	V	Sub total	
DV													
CH													
CL													
SLT	2	4	6	4	6	10	4	0	4	2	1	3	23
CUAUT	0	0	0	0	0	0	0	3	3	0	3	3	6
Total	2	4	6	4	6	10	4	3	7	2	4	6	29

Tabla 5. Resultados de los estudiantes inscritos sólo a la certificación

Plantel	C			NC			NP			Total
	M	V	Sub total	M	V	Sub total	M	V	Sub total	
DV										
CH										
CL										
SLT	2	3	5	2	0	2	0	2	2	9
CUAUT	0	1	1	0	0	0	0	0	0	1
Total	2	4	6	2	0	2	0	2	2	10

Tabla 5.1 Resultados de los estudiantes que obtuvieron la certificación

Plantel	"7"			"8"			"9"			"10"			Total
	M	V	Sub total	M	V	Sub total	M	V	Sub total	M	V	Sub total	
DV													
CH													
CL													
SLT	1	2	3	0	0	0	1	1	2	0	0	0	5
CUAUT	0	0	0	0	0	0	0	0	0	0	1	1	1
Total	1	2	3	0	0	0	1	1	2	0	1	1	6