

Período de certificación: Intersemestral 2013-II (Diciembre 2013)

Curso: Taller de elaboración de tesis

Academia: Historia y Sociedad Contemporánea

Colegio: Humanidades y Ciencias Sociales

Tabla 1. Resultados globales de los estudiantes inscritos a la certificación

Total de estudiantes:	13
Turno matutino:	9
Turno vespertino:	4

Plantel	C			NC			NP			Total
	M	V	Sub total	M	V	Sub total	M	V	Sub total	
DV										
CH										
CL										
SLT	5	3	8	0	0	0	1	1	2	10
CUAUT	1	0	1	0	0	0	2	0	2	3
Total	6	3	9	0	0	0	3	1	4	13

C: Obtuvieron la certificación, **NC:** No obtuvieron la certificación, **NP:** No se presentaron; **M:** Turno matutino, **V:** Turno vespertino
DV: Del Valle, **CH:** Centro Histórico, **CL:** Casa Libertad, **SLT:** San Lorenzo Tezonco, **CUAUT:** Cuauhtémoc

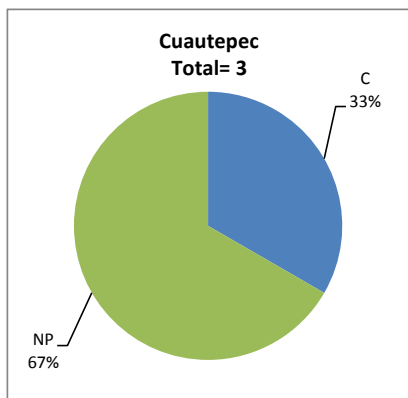
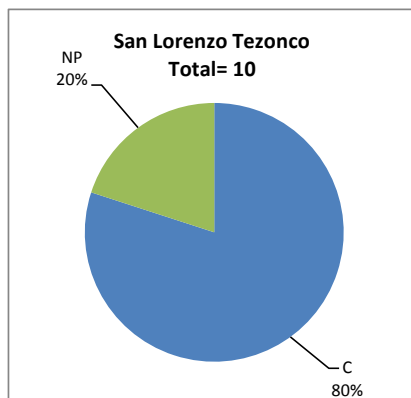
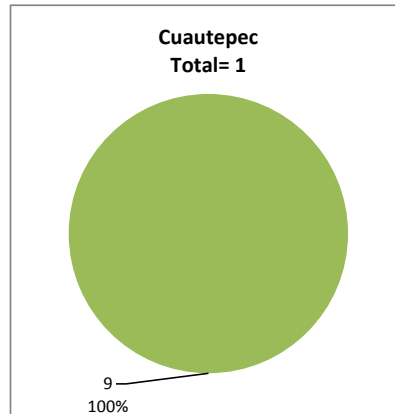
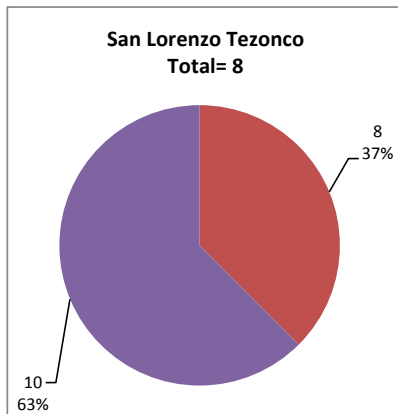


Tabla 2. Resultados de los estudiantes que obtuvieron la certificación

Total de estudiantes:	9
Turno matutino:	6
Turno vespertino:	3

Plantel	"7"			"8"			"9"			"10"			Total
	M	V	Sub total	M	V	Sub total	M	V	Sub total	M	V	Sub total	
DV													
CH													
CL													
SLT	0	0	0	3	0	3	0	0	0	2	3	5	8
CUAUT	0	0	0	0	0	0	1	0	1	0	0	0	1
Total	0	0	0	3	0	3	1	0	1	2	3	5	9



DESGLOSE DE RESULTADOS

Este apartado tiene como objetivo incluir información más detallada sobre el Balance de Resultados, así como proporcionar mayores elementos de análisis a los profesores y academias.

La información que se adiciona es un comparativo de los resultados que obtuvieron los estudiantes en los siguientes casos:

- Estudiantes inscritos a la certificación y al curso en Registro Escolar (que se supone asistieron a clases); y
- Estudiantes inscritos solamente a la certificación

ESTUDIANTES QUE SOLICITARON LA CERTIFICACIÓN

Tabla 3. Datos generales de los estudiantes

Estudiantes inscritos

Plantel	Total a la certificación	Al curso*	Al curso y a la certificación	Sólo a la certificación
DV				
CH				
CL				
SLT	10	19	10	0
CUAUT	3	7	2	1
Total	13	26	12	1

* Estudiantes inscritos al curso en Registro Escolar

Tabla 4. Resultados de los estudiantes inscritos al curso y a la certificación

Plantel	C			NC			NP			Total
	M	V	Sub total	M	V	Sub total	M	V	Sub total	
DV										
CH										
CL										
SLT	5	3	8	0	0	0	1	1	2	10
CUAUT	1	0	1	0	0	0	1	0	1	2
Total	6	3	9	0	0	0	2	1	3	12

Tabla 4.1 Resultados de los estudiantes que obtuvieron la certificación

Plantel	"7"			"8"			"9"			"10"			Total
	M	V	Sub total	M	V	Sub total	M	V	Sub total	M	V	Sub total	
DV													
CH													
CL													
SLT	0	0	0	3	0	3	0	0	0	2	3	5	8
CUAUT	0	0	0	0	0	0	1	0	1	0	0	0	1
Total	0	0	0	3	0	3	1	0	1	2	3	5	9

