

Período de certificación: Intersemestral 2013-II (Diciembre 2013)

Curso: Taller de artes visuales III

Academia: Arte y Patrimonio Cultural

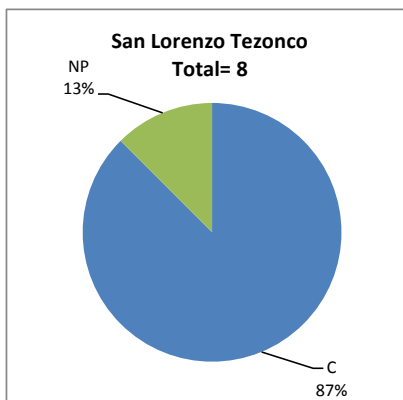
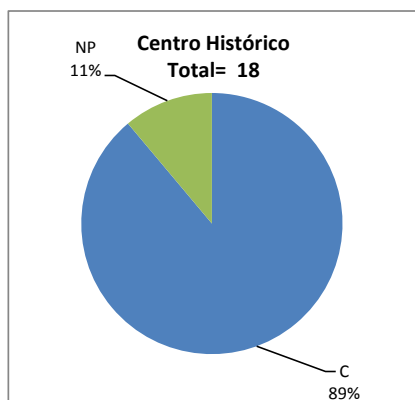
Colegio: Humanidades y Ciencias Sociales

Tabla 1. Resultados globales de los estudiantes inscritos a la certificación

Total de estudiantes:	26
Turno matutino:	8
Turno vespertino:	18

Plantel	C			NC			NP			Total
	M	V	Sub total	M	V	Sub total	M	V	Sub total	
DV										
CH	0	16	16	0	0	0	0	2	2	18
CL										
SLT	7	0	7	0	0	0	1	0	1	8
CUAUT										
Total	7	16	23	0	0	0	1	2	3	26

C: Obtuvieron la certificación, **NC:** No obtuvieron la certificación, **NP:** No se presentaron; **M:** Turno matutino, **V:** Turno vespertino
DV: Del Valle, **CH:** Centro Histórico, **CL:** Casa Libertad, **SLT:** San Lorenzo Tezonco, **CUAUT:** Cuauhtémoc

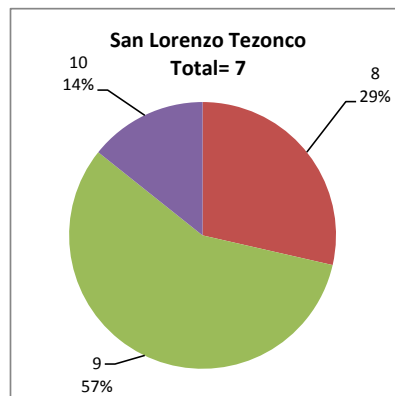
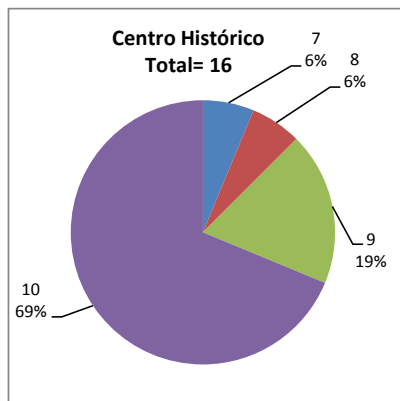


BALANCE DE RESULTADOS

Tabla 2. Resultados de los estudiantes que obtuvieron la certificación

Total de estudiantes:	23
Turno matutino:	7
Turno vespertino:	16

Plantel	"7"			"8"			"9"			"10"			Total
	M	V	Sub total	M	V	Sub total	M	V	Sub total	M	V	Sub total	
DV													
CH	0	1	1	0	1	1	0	3	3	0	11	11	16
CL													
SLT	0	0	0	2	0	2	4	0	4	1	0	1	7
CUAUT													
Total	0	1	1	2	1	3	4	3	7	1	11	12	23



DESGLOSE DE RESULTADOS

Este apartado tiene como objetivo incluir información más detallada sobre el Balance de Resultados, así como proporcionar mayores elementos de análisis a los profesores y academias.

La información que se adiciona es un comparativo de los resultados que obtuvieron los estudiantes en los siguientes casos:

- Estudiantes inscritos a la certificación y al curso en Registro Escolar (que se supone asistieron a clases); y
- Estudiantes inscritos solamente a la certificación

ESTUDIANTES QUE SOLICITARON LA CERTIFICACIÓN

Tabla 3. Datos generales de los estudiantes

Estudiantes inscritos

Plantel	Total a la certificación	Al curso*	Al curso y a la certificación	Sólo a la certificación
DV				
CH	18	21	13	5
CL				
SLT	8	10	7	1
CUAUT				
Total	26	31	20	6

* Estudiantes inscritos al curso en Registro Escolar

Tabla 4. Resultados de los estudiantes inscritos al curso y a la certificación

Plantel	C			NC			NP			Total
	M	V	Sub total	M	V	Sub total	M	V	Sub total	
DV										
CH	0	12	12	0	0	0	0	1	1	13
CL										
SLT	7	0	7	0	0	0	0	0	0	7
CUAUT										
Total	7	12	19	0	0	0	0	1	1	20

Tabla 4.1 Resultados de los estudiantes que obtuvieron la certificación

Plantel	"7"			"8"			"9"			"10"			Total
	M	V	Sub total	M	V	Sub total	M	V	Sub total	M	V	Sub total	
DV													
CH	0	1	1	0	0	0	0	2	2	0	9	9	12
CL													
SLT	0	0	0	2	0	2	4	0	4	1	0	1	7
CUAUT													
Total	0	1	1	2	0	2	4	2	6	1	9	10	19

Tabla 5. Resultados de los estudiantes inscritos sólo a la certificación

Plantel	C			NC			NP			Total
	M	V	Sub total	M	V	Sub total	M	V	Sub total	
DV										
CH	0	4	4	0	0	0	0	1	1	5
CL										
SLT	0	0	0	0	0	0	1	0	1	1
CUAUT										
Total	0	4	4	0	0	0	1	1	2	6

Tabla 5.1 Resultados de los estudiantes que obtuvieron la certificación

Plantel	"7"			"8"			"9"			"10"			Total
	M	V	Sub total	M	V	Sub total	M	V	Sub total	M	V	Sub total	
DV													
CH	0	0	0	0	1	1	0	1	1	0	2	2	4
CL													
SLT	0	0	0	0	0	0	0	0	0	0	0	0	0
CUAUT													
Total	0	0	0	0	1	1	0	1	1	0	2	2	4