

**Coordinación de Certificación y Registro**  
 20 de Enero de 2014

**Período de certificación:** Intersemestral 2013-II (Diciembre 2013)

**Curso:** Taller de artes populares I

**Academia:** Arte y Patrimonio Cultural

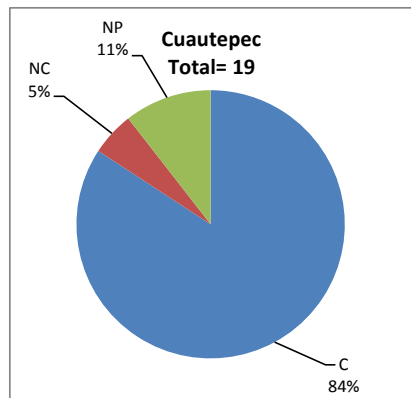
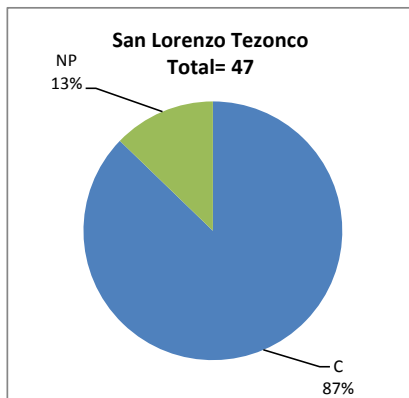
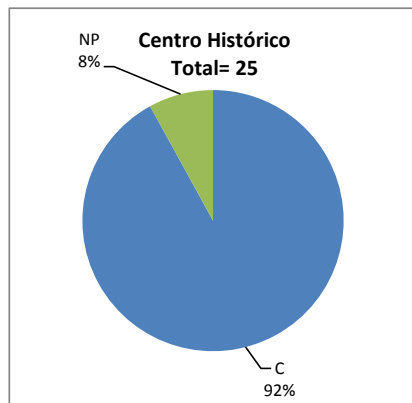
**Colegio:** Humanidades y Ciencias Sociales

**Tabla 1. Resultados globales de los estudiantes inscritos a la certificación**

<b>Total de estudiantes:</b>	91
<b>Turno matutino:</b>	51
<b>Turno vespertino:</b>	40

Plantel	C			NC			NP			Total
	M	V	Sub total	M	V	Sub total	M	V	Sub total	
DV										
CH	11	12	23	0	0	0	0	2	2	25
CL										
SLT	29	12	41	0	0	0	5	1	6	47
CUAUT	6	10	16	0	1	1	0	2	2	19
<b>Total</b>	<b>46</b>	<b>34</b>	<b>80</b>	<b>0</b>	<b>1</b>	<b>1</b>	<b>5</b>	<b>5</b>	<b>10</b>	<b>91</b>

**C:** Obtuvieron la certificación, **NC:** No obtuvieron la certificación, **NP:** No se presentaron; **M:** Turno matutino, **V:** Turno vespertino  
**DV:** Del Valle, **CH:** Centro Histórico, **CL:** Casa Libertad, **SLT:** San Lorenzo Tezonco, **CUAUT:** Cuatepec

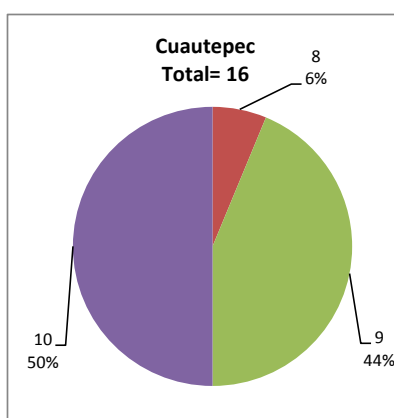
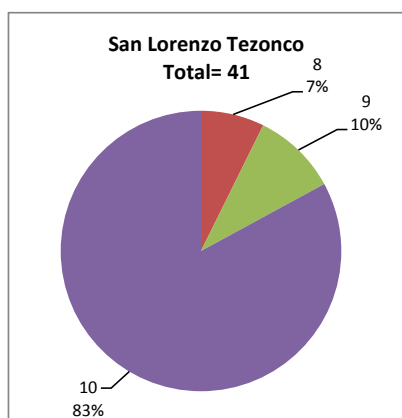
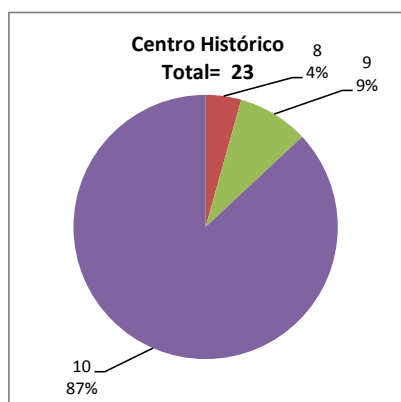


## BALANCE DE RESULTADOS

Tabla 2. Resultados de los estudiantes que obtuvieron la certificación

<b>Total de estudiantes:</b>	<b>80</b>
<b>Turno matutino:</b>	<b>46</b>
<b>Turno vespertino:</b>	<b>34</b>

Plantel	"7"			"8"			"9"			"10"			Total
	M	V	Sub total	M	V	Sub total	M	V	Sub total	M	V	Sub total	
DV													
CH	0	0	0	1	0	1	1	1	2	9	11	20	23
CL													
SLT	0	0	0	3	0	3	2	2	4	24	10	34	41
CUAUT	0	0	0	0	1	1	3	4	7	3	5	8	16
<b>Total</b>	<b>0</b>	<b>0</b>	<b>0</b>	<b>4</b>	<b>1</b>	<b>5</b>	<b>6</b>	<b>7</b>	<b>13</b>	<b>36</b>	<b>26</b>	<b>62</b>	<b>80</b>



### DESGLOSE DE RESULTADOS

Este apartado tiene como objetivo incluir información más detallada sobre el Balance de Resultados, así como proporcionar mayores elementos de análisis a los profesores y academias.

La información que se adiciona es un comparativo de los resultados que obtuvieron los estudiantes en los siguientes casos:

- Estudiantes inscritos a la certificación y al curso en Registro Escolar (que se supone asistieron a clases); y
- Estudiantes inscritos solamente a la certificación

### ESTUDIANTES QUE SOLICITARON LA CERTIFICACIÓN

**Tabla 3. Datos generales de los estudiantes**

#### Estudiantes inscritos

Plantel	Total a la certificación	Al curso*	Al curso y a la certificación	Sólo a la certificación
DV				
CH	25	38	23	2
CL				
SLT	47	55	33	14
CUAUT	19	29	13	6
Total	<b>91</b>	<b>122</b>	<b>69</b>	<b>22</b>

\* Estudiantes inscritos al curso en Registro Escolar

**Tabla 4. Resultados de los estudiantes inscritos al curso y a la certificación**

Plantel	C			NC			NP			Total
	M	V	Sub total	M	V	Sub total	M	V	Sub total	
DV										
CH	11	11	22	0	0	0	0	1	1	23
CL										
SLT	21	9	30	0	0	0	3	0	3	33
CUAUT	6	6	12	0	1	1	0	0	0	13
Total	<b>38</b>	<b>26</b>	<b>64</b>	<b>0</b>	<b>1</b>	<b>1</b>	<b>3</b>	<b>1</b>	<b>4</b>	<b>69</b>

**Tabla 4.1 Resultados de los estudiantes que obtuvieron la certificación**

Plantel	"7"			"8"			"9"			"10"			Total
	M	V	Sub total	M	V	Sub total	M	V	Sub total	M	V	Sub total	
DV													
CH	0	0	0	1	0	1	1	0	1	9	11	20	22
CL													
SLT	0	0	0	2	0	2	1	1	2	18	8	26	30
CUAUT	0	0	0	0	1	1	3	4	7	3	1	4	12
Total	<b>0</b>	<b>0</b>	<b>0</b>	<b>3</b>	<b>1</b>	<b>4</b>	<b>5</b>	<b>5</b>	<b>10</b>	<b>30</b>	<b>20</b>	<b>50</b>	<b>64</b>

Tabla 5. Resultados de los estudiantes inscritos sólo a la certificación

Plantel	C			NC			NP			Total
	M	V	Sub total	M	V	Sub total	M	V	Sub total	
DV										
CH	0	1	1	0	0	0	0	1	1	2
CL										
SLT	8	3	11	0	0	0	2	1	3	14
CUAUT	0	4	4	0	0	0	0	2	2	6
Total	8	8	16	0	0	0	2	4	6	22

Tabla 5.1 Resultados de los estudiantes que obtuvieron la certificación

Plantel	"7"			"8"			"9"			"10"			Total
	M	V	Sub total	M	V	Sub total	M	V	Sub total	M	V	Sub total	
DV													
CH	0	0	0	0	0	0	0	1	1	0	0	0	1
CL													
SLT	0	0	0	1	0	1	1	1	2	6	2	8	11
CUAUT	0	0	0	0	0	0	0	0	0	0	4	4	4
Total	0	0	0	1	0	1	1	2	3	6	6	12	16