

Período de certificación: Intersemestral 2013-II (Diciembre 2013)

Curso: Taller de artes escénicas III

Academia: Arte y Patrimonio Cultural

Colegio: Humanidades y Ciencias Sociales

Tabla 1. Resultados globales de los estudiantes inscritos a la certificación

Total de estudiantes:	13
Turno matutino:	10
Turno vespertino:	3

Plantel	C			NC			NP			Total
	M	V	Sub total	M	V	Sub total	M	V	Sub total	
DV										
CH	0	3	3	0	0	0	0	0	0	3
CL										
SLT	10	0	10	0	0	0	0	0	0	10
CUAUT										
Total	10	3	13	0	0	0	0	0	0	13

C: Obtuvieron la certificación, **NC:** No obtuvieron la certificación, **NP:** No se presentaron; **M:** Turno matutino, **V:** Turno vespertino
DV: Del Valle, **CH:** Centro Histórico, **CL:** Casa Libertad, **SLT:** San Lorenzo Tezonco, **CUAUT:** Cuauhtepac

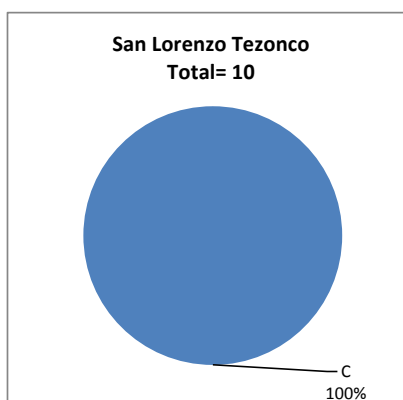
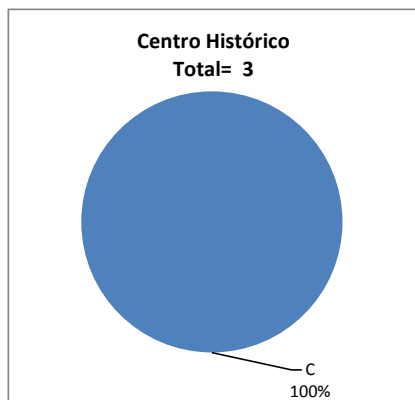
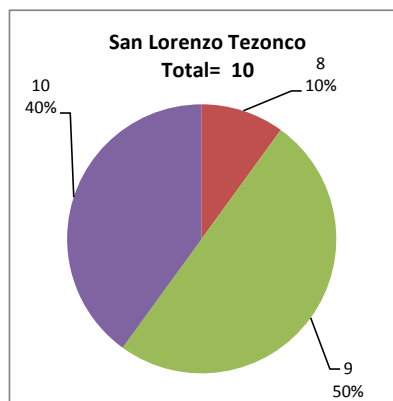
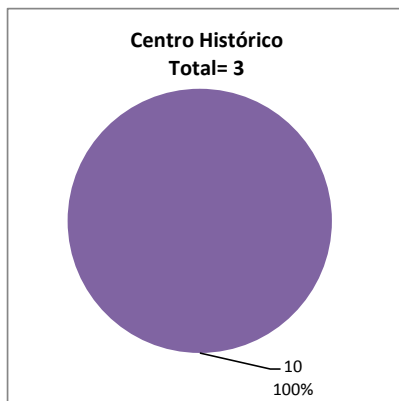


Tabla 2. Resultados de los estudiantes que obtuvieron la certificación

Total de estudiantes:	13
Turno matutino:	10
Turno vespertino:	3

Plantel	"7"			"8"			"9"			"10"			Total
	M	V	Sub total	M	V	Sub total	M	V	Sub total	M	V	Sub total	
DV													
CH	0	0	0	0	0	0	0	0	0	0	3	3	3
CL													
SLT	0	0	0	1	0	1	5	0	5	4	0	4	10
CUAUT													
Total	0	0	0	1	0	1	5	0	5	4	3	7	13



DESGLOSE DE RESULTADOS

Este apartado tiene como objetivo incluir información más detallada sobre el Balance de Resultados, así como proporcionar mayores elementos de análisis a los profesores y academias.

La información que se adiciona es un comparativo de los resultados que obtuvieron los estudiantes en los siguientes casos:

- Estudiantes inscritos a la certificación y al curso en Registro Escolar (que se supone asistieron a clases); y
- Estudiantes inscritos solamente a la certificación

ESTUDIANTES QUE SOLICITARON LA CERTIFICACIÓN

Tabla 3. Datos generales de los estudiantes

Estudiantes inscritos

Plantel	Total a la certificación	Al curso*	Al curso y a la certificación	Sólo a la certificación
DV				
CH	3	8	3	0
CL				
SLT	10	4	3	7
CUAUT				
Total	13	12	6	7

* Estudiantes inscritos al curso en Registro Escolar

Tabla 4. Resultados de los estudiantes inscritos al curso y a la certificación

Plantel	C			NC			NP			Total
	M	V	Sub total	M	V	Sub total	M	V	Sub total	
DV										
CH	0	3	3	0	0	0	0	0	0	3
CL										
SLT	3	0	3	0	0	0	0	0	0	3
CUAUT										
Total	3	3	6	0	0	0	0	0	0	6

Tabla 4.1 Resultados de los estudiantes que obtuvieron la certificación

Plantel	"7"			"8"			"9"			"10"			Total
	M	V	Sub total	M	V	Sub total	M	V	Sub total	M	V	Sub total	
DV													
CH	0	0	0	0	0	0	0	0	0	0	3	3	3
CL													
SLT	0	0	0	1	0	1	0	0	0	2	0	2	3
CUAUT													
Total	0	0	0	1	0	1	0	0	0	2	3	5	6

Tabla 5. Resultados de los estudiantes inscritos sólo a la certificación

Plantel	C			NC			NP			Total
	M	V	Sub total	M	V	Sub total	M	V	Sub total	
DV										
CH	0	0	0	0	0	0	0	0	0	0
CL										
SLT	7	0	7	0	0	0	0	0	0	7
CUAUT										
Total	7	0	7	0	0	0	0	0	0	7

Tabla 5.1 Resultados de los estudiantes que obtuvieron la certificación

Plantel	"7"			"8"			"9"			"10"			Total
	M	V	Sub total	M	V	Sub total	M	V	Sub total	M	V	Sub total	
DV													
CH	0	0	0	0	0	0	0	0	0	0	0	0	0
CL													
SLT	0	0	0	0	0	0	5	0	5	2	0	2	7
CUAUT													
Total	0	0	0	0	0	0	5	0	5	2	0	2	7