

Período de certificación: Intersemestral 2013-II (Diciembre 2013)

Curso: Taller de artes escénicas I

Academia: Arte y Patrimonio Cultural

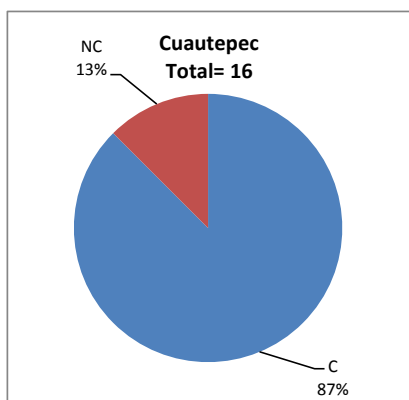
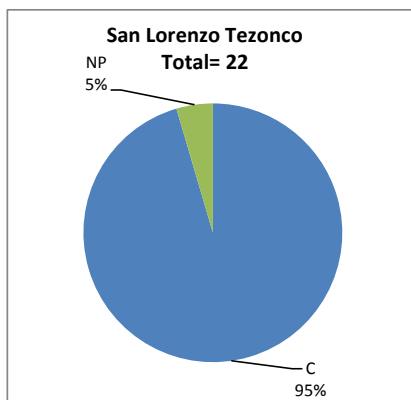
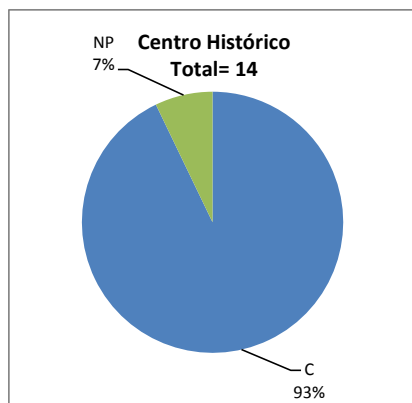
Colegio: Humanidades y Ciencias Sociales

Tabla 1. Resultados globales de los estudiantes inscritos a la certificación

Total de estudiantes:	52
Turno matutino:	47
Turno vespertino:	5

Plantel	C			NC			NP			Total
	M	V	Sub total	M	V	Sub total	M	V	Sub total	
DV										
CH	8	5	13	0	0	0	1	0	1	14
CL										
SLT	21	0	21	0	0	0	1	0	1	22
CUAUT	14	0	14	2	0	2	0	0	0	16
Total	43	5	48	2	0	2	2	0	2	52

C: Obtuvieron la certificación, **NC:** No obtuvieron la certificación, **NP:** No se presentaron; **M:** Turno matutino, **V:** Turno vespertino
DV: Del Valle, **CH:** Centro Histórico, **CL:** Casa Libertad, **SLT:** San Lorenzo Tezonco, **CUAUT:** Cuauhtepec

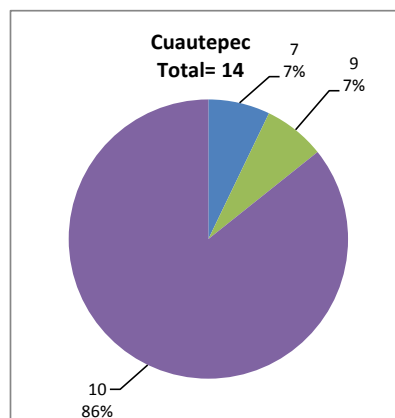
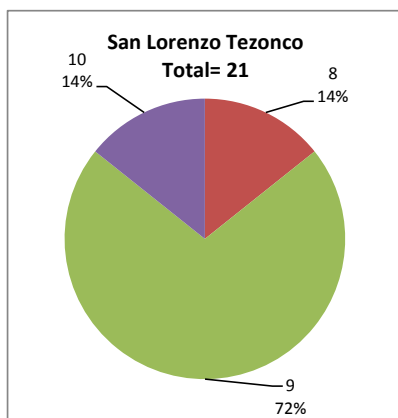
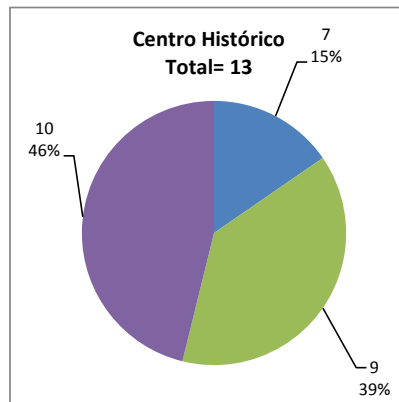


BALANCE DE RESULTADOS

Tabla 2. Resultados de los estudiantes que obtuvieron la certificación

Total de estudiantes:	48
Turno matutino:	43
Turno vespertino:	5

Plantel	"7"			"8"			"9"			"10"			Total
	M	V	Sub total	M	V	Sub total	M	V	Sub total	M	V	Sub total	
DV													
CH	0	2	2	0	0	0	2	3	5	6	0	6	13
CL													
SLT	0	0	0	3	0	3	15	0	15	3	0	3	21
CUAUT	1	0	1	0	0	0	1	0	1	12	0	12	14
Total	1	2	3	3	0	3	18	3	21	21	0	21	48



DESGLOSE DE RESULTADOS

Este apartado tiene como objetivo incluir información más detallada sobre el Balance de Resultados, así como proporcionar mayores elementos de análisis a los profesores y academias.

La información que se adiciona es un comparativo de los resultados que obtuvieron los estudiantes en los siguientes casos:

- Estudiantes inscritos a la certificación y al curso en Registro Escolar (que se supone asistieron a clases); y
- Estudiantes inscritos solamente a la certificación

ESTUDIANTES QUE SOLICITARON LA CERTIFICACIÓN

Tabla 3. Datos generales de los estudiantes

Estudiantes inscritos

Plantel	Total a la certificación	Al curso*	Al curso y a la certificación	Sólo a la certificación
DV				
CH	14	29	13	1
CL				
SLT	22	30	18	4
CUAUT	16	28	15	1
Total	52	87	46	6

* Estudiantes inscritos al curso en Registro Escolar

Tabla 4. Resultados de los estudiantes inscritos al curso y a la certificación

Plantel	C			NC			NP			Total
	M	V	Sub total	M	V	Sub total	M	V	Sub total	
DV										
CH	7	5	12	0	0	0	1	0	1	13
CL										
SLT	17	0	17	0	0	0	1	0	1	18
CUAUT	13	0	13	2	0	2	0	0	0	15
Total	37	5	42	2	0	2	2	0	2	46

Tabla 4.1 Resultados de los estudiantes que obtuvieron la certificación

Plantel	"7"			"8"			"9"			"10"			Total
	M	V	Sub total	M	V	Sub total	M	V	Sub total	M	V	Sub total	
DV													
CH	0	2	2	0	0	0	2	3	5	5	0	5	12
CL													
SLT	0	0	0	3	0	3	11	0	11	3	0	3	17
CUAUT	1	0	1	0	0	0	0	0	0	12	0	12	13
Total	1	2	3	3	0	3	13	3	16	20	0	20	42

Tabla 5. Resultados de los estudiantes inscritos sólo a la certificación

Plantel	C			NC			NP			Total
	M	V	Sub total	M	V	Sub total	M	V	Sub total	
DV										
CH	1	0	1	0	0	0	0	0	0	1
CL										
SLT	4	0	4	0	0	0	0	0	0	4
CUAUT	1	0	1	0	0	0	0	0	0	1
Total	6	0	6	0	0	0	0	0	0	6

Tabla 5.1 Resultados de los estudiantes que obtuvieron la certificación

Plantel	"7"			"8"			"9"			"10"			Total
	M	V	Sub total	M	V	Sub total	M	V	Sub total	M	V	Sub total	
DV													
CH	0	0	0	0	0	0	0	0	0	1	0	1	1
CL													
SLT	0	0	0	0	0	0	4	0	4	0	0	0	4
CUAUT	0	0	0	0	0	0	1	0	1	0	0	0	1
Total	0	0	0	0	0	0	5	0	5	1	0	1	6