

Período de certificación: Intersemestral 2013-II (Diciembre 2013)

Curso: Sociología de la cultura y el arte

Academia: Arte y Patrimonio Cultural

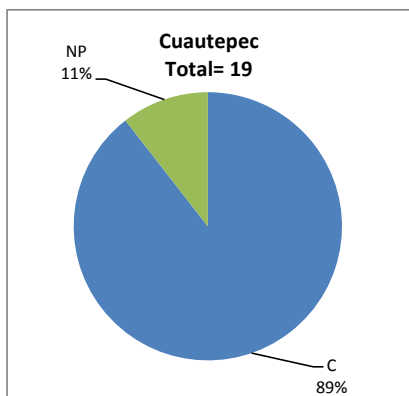
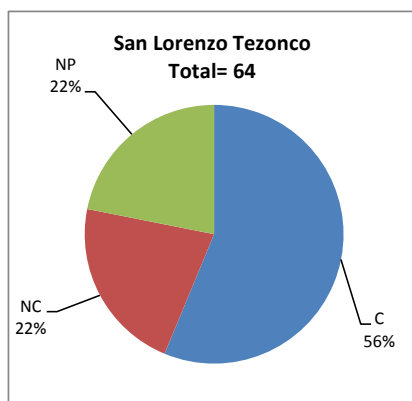
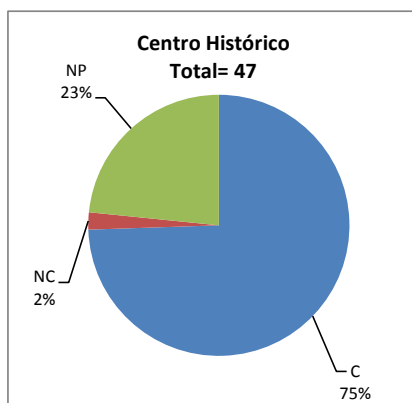
Colegio: Humanidades y Ciencias Sociales

Tabla 1. Resultados globales de los estudiantes inscritos a la certificación

Total de estudiantes:	130
Turno matutino:	75
Turno vespertino:	55

Plantel	C			NC			NP			Total
	M	V	Sub total	M	V	Sub total	M	V	Sub total	
DV										
CH	16	19	35	1	0	1	4	7	11	47
CL										
SLT	21	15	36	8	6	14	6	8	14	64
CUAUT	17	0	17	0	0	0	2	0	2	19
Total	54	34	88	9	6	15	12	15	27	130

C: Obtuvieron la certificación, **NC:** No obtuvieron la certificación, **NP:** No se presentaron; **M:** Turno matutino, **V:** Turno vespertino
DV: Del Valle, **CH:** Centro Histórico, **CL:** Casa Libertad, **SLT:** San Lorenzo Tezonco, **CUAUT:** Cuauhtepc

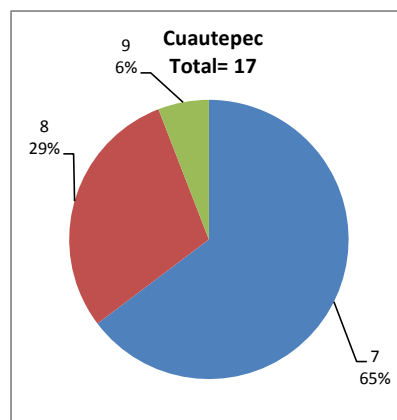
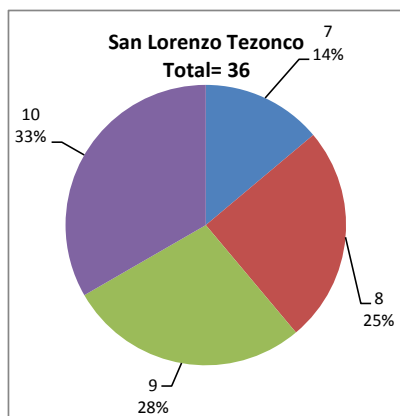
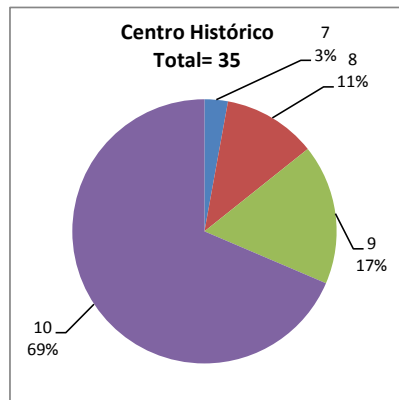


BALANCE DE RESULTADOS

Tabla 2. Resultados de los estudiantes que obtuvieron la certificación

Total de estudiantes:	88
Turno matutino:	54
Turno vespertino:	34

Plantel	"7"			"8"			"9"			"10"			Total
	M	V	Sub total	M	V	Sub total	M	V	Sub total	M	V	Sub total	
DV													
CH	0	1	1	1	3	4	6	0	6	9	15	24	35
CL													
SLT	2	3	5	3	6	9	6	4	10	10	2	12	36
CUAUT	11	0	11	5	0	5	1	0	1	0	0	0	17
Total	13	4	17	9	9	18	13	4	17	19	17	36	88



DESGLOSE DE RESULTADOS

Este apartado tiene como objetivo incluir información más detallada sobre el Balance de Resultados, así como proporcionar mayores elementos de análisis a los profesores y academias.

La información que se adiciona es un comparativo de los resultados que obtuvieron los estudiantes en los siguientes casos:

- a) Estudiantes inscritos a la certificación y al curso en Registro Escolar (que se supone asistieron a clases); y
- b) Estudiantes inscritos solamente a la certificación

ESTUDIANTES QUE SOLICITARON LA CERTIFICACIÓN

Tabla 3. Datos generales de los estudiantes

Estudiantes inscritos

Plantel	Total a la certificación	Al curso*	Al curso y a la certificación	Sólo a la certificación
DV				
CH	47	59	32	15
CL				
SLT	64	56	33	31
CUAUT	19	30	18	1
Total	130	145	83	47

* Estudiantes inscritos al curso en Registro Escolar

Tabla 4. Resultados de los estudiantes inscritos al curso y a la certificación

Plantel	C			NC			NP			Total
	M	V	Sub total	M	V	Sub total	M	V	Sub total	
DV										
CH	14	12	26	1	0	1	0	5	5	32
CL										
SLT	11	10	21	6	0	6	2	4	6	33
CUAUT	16	0	16	0	0	0	2	0	2	18
Total	41	22	63	7	0	7	4	9	13	83

Tabla 4.1 Resultados de los estudiantes que obtuvieron la certificación

Plantel	"7"			"8"			"9"			"10"			Total
	M	V	Sub total	M	V	Sub total	M	V	Sub total	M	V	Sub total	
DV													
CH	0	0	0	1	1	2	5	0	5	8	11	19	26
CL													
SLT	1	1	2	0	4	4	4	4	8	6	1	7	21
CUAUT	10	0	10	5	0	5	1	0	1	0	0	0	16
Total	11	1	12	6	5	11	10	4	14	14	12	26	63

BALANCE DE RESULTADOS

Tabla 5. Resultados de los estudiantes inscritos sólo a la certificación

Plantel	C			NC			NP			Total
	M	V	Sub total	M	V	Sub total	M	V	Sub total	
DV										
CH	2	7	9	0	0	0	4	2	6	15
CL										
SLT	10	5	15	2	6	8	4	4	8	31
CUAUT	1	0	1	0	0	0	0	0	0	1
Total	13	12	25	2	6	8	8	6	14	47

Tabla 5.1 Resultados de los estudiantes que obtuvieron la certificación

Plantel	"7"			"8"			"9"			"10"			Total
	M	V	Sub total	M	V	Sub total	M	V	Sub total	M	V	Sub total	
DV													
CH	0	1	1	0	2	2	1	0	1	1	4	5	9
CL													
SLT	1	2	3	3	2	5	2	0	2	4	1	5	15
CUAUT	1	0	1	0	0	0	0	0	0	0	0	0	1
Total	2	3	5	3	4	7	3	0	3	5	5	10	25