

Coordinación de Certificación y Registro
 28 de Enero de 2014

Período de certificación: Intersemestral 2013-II (Diciembre 2013)

Curso: Seminario de investigación II

Academia: Ciencia Política y Administración Urbana

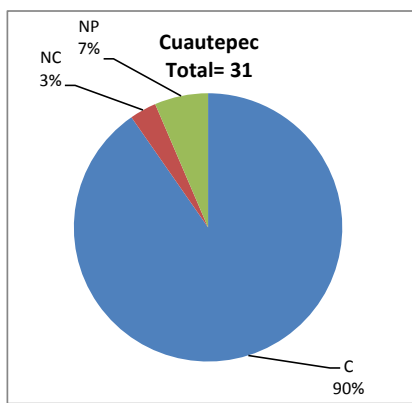
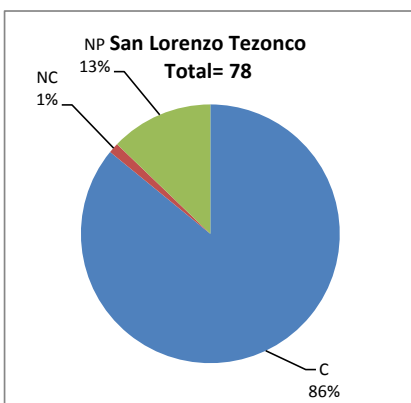
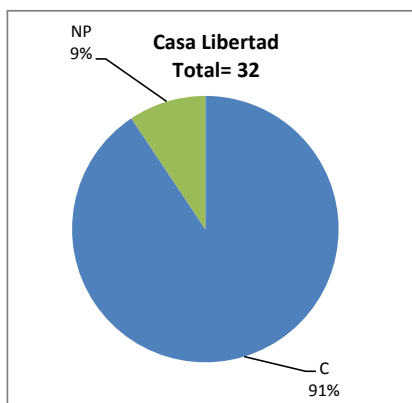
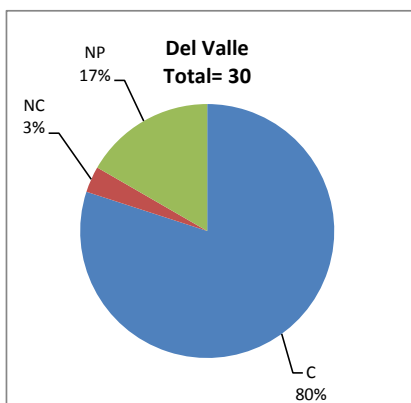
Colegio: Humanidades y Ciencias Sociales

Tabla 1. Resultados globales de los estudiantes inscritos a la certificación

Total de estudiantes:	171
Turno matutino:	81
Turno vespertino:	90

Plantel	C			NC			NP			Total
	M	V	Sub total	M	V	Sub total	M	V	Sub total	
DV	9	15	24	0	1	1	2	3	5	30
CH										
CL	11	18	29	0	0	0	2	1	3	32
SLT	35	32	67	1	0	1	8	2	10	78
CUAUT	10	18	28	1	0	1	2	0	2	31
Total	65	83	148	2	1	3	14	6	20	171

C: Obtuvieron la certificación, **NC:** No obtuvieron la certificación, **NP:** No se presentaron; **M:** Turno matutino, **V:** Turno vespertino
DV: Del Valle, **CH:** Centro Histórico, **CL:** Casa Libertad, **SLT:** San Lorenzo Tezonco, **CUAUT:** Cuauhtémoc

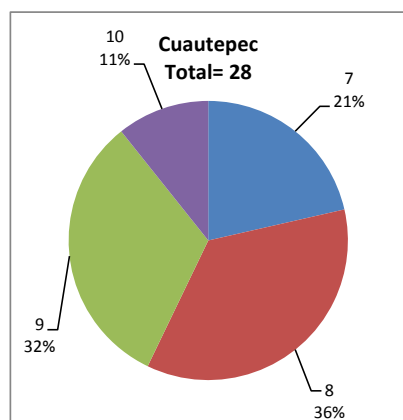
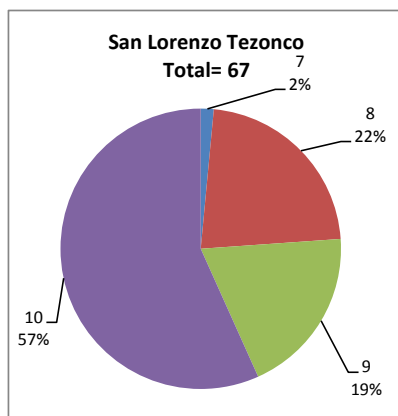
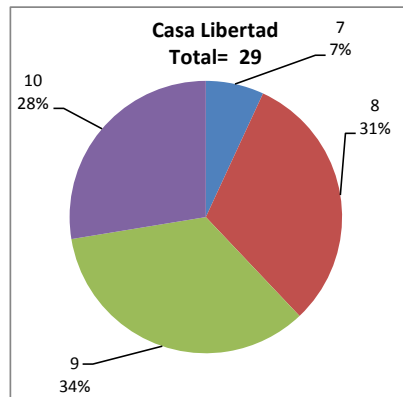
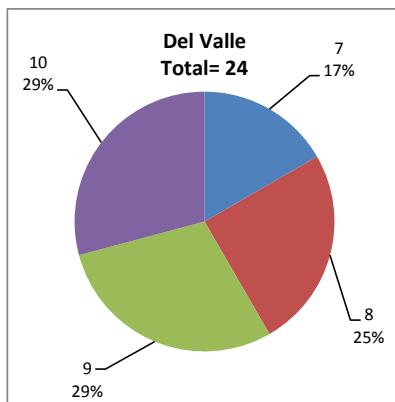


BALANCE DE RESULTADOS

Tabla 2. Resultados de los estudiantes que obtuvieron la certificación

Total de estudiantes:	148
Turno matutino:	65
Turno vespertino:	83

Plantel	"7"			"8"			"9"			"10"			Total
	M	V	Sub total	M	V	Sub total	M	V	Sub total	M	V	Sub total	
DV	0	4	4	1	5	6	1	6	7	7	0	7	24
CH													
CL	2	0	2	4	5	9	3	7	10	2	6	8	29
SLT	1	0	1	10	5	15	7	6	13	17	21	38	67
CUAUT	1	5	6	2	8	10	5	4	9	2	1	3	28
Total	4	9	13	17	23	40	16	23	39	28	28	56	148



DESGLOSE DE RESULTADOS

Este apartado tiene como objetivo incluir información más detallada sobre el Balance de Resultados, así como proporcionar mayores elementos de análisis a los profesores y academias.

La información que se adiciona es un comparativo de los resultados que obtuvieron los estudiantes en los siguientes casos:

- a) Estudiantes inscritos a la certificación y al curso en Registro Escolar (que se supone asistieron a clases); y
- b) Estudiantes inscritos solamente a la certificación

ESTUDIANTES QUE SOLICITARON LA CERTIFICACIÓN

Tabla 3. Datos generales de los estudiantes

Estudiantes inscritos

Plantel	Total a la certificación	Al curso*	Al curso y a la certificación	Sólo a la certificación
DV	30	54	27	3
CH				
CL	32	54	30	2
SLT	78	127	64	14
CUAUT	31	47	31	0
Total	171	282	152	19

* Estudiantes inscritos al curso en Registro Escolar

Tabla 4. Resultados de los estudiantes inscritos al curso y a la certificación

Plantel	C			NC			NP			Total
	M	V	Sub total	M	V	Sub total	M	V	Sub total	
DV	9	13	22	0	1	1	2	2	4	27
CH										
CL	11	17	28	0	0	0	2	0	2	30
SLT	30	26	56	0	0	0	6	2	8	64
CUAUT	10	18	28	1	0	1	2	0	2	31
Total	60	74	134	1	1	2	12	4	16	152

Tabla 4.1 Resultados de los estudiantes que obtuvieron la certificación

Plantel	"7"			"8"			"9"			"10"			Total
	M	V	Sub total	M	V	Sub total	M	V	Sub total	M	V	Sub total	
DV	0	3	3	1	5	6	1	5	6	7	0	7	22
CH													
CL	2	0	2	4	4	8	3	7	10	2	6	8	28
SLT	1	0	1	10	4	14	5	4	9	14	18	32	56
CUAUT	1	5	6	2	8	10	5	4	9	2	1	3	28
Total	4	8	12	17	21	38	14	20	34	25	25	50	134

Tabla 5. Resultados de los estudiantes inscritos sólo a la certificación

Plantel	C			NC			NP			Total
	M	V	Sub total	M	V	Sub total	M	V	Sub total	
DV	0	2	2	0	0	0	0	1	1	3
CH										
CL	0	1	1	0	0	0	0	1	1	2
SLT	5	6	11	1	0	1	2	0	2	14
CUAUT	0	0	0	0	0	0	0	0	0	0
Total	5	9	14	1	0	1	2	2	4	19

Tabla 5.1 Resultados de los estudiantes que obtuvieron la certificación

Plantel	"7"			"8"			"9"			"10"			Total
	M	V	Sub total	M	V	Sub total	M	V	Sub total	M	V	Sub total	
DV	0	1	1	0	0	0	0	1	1	0	0	0	2
CH													
CL	0	0	0	0	1	1	0	0	0	0	0	0	1
SLT	0	0	0	0	1	1	2	2	4	3	3	6	11
CUAUT	0	0	0	0	0	0	0	0	0	0	0	0	0
Total	0	1	1	0	2	2	2	3	5	3	3	6	14