

**Período de certificación:** Intersemestral 2013-II (Diciembre 2013)

**Curso:** Seminario de investigación

**Academia:** Arte y Patrimonio Cultural

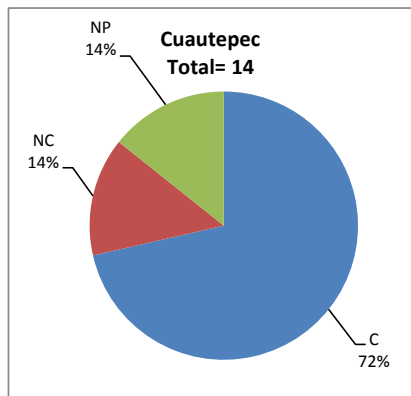
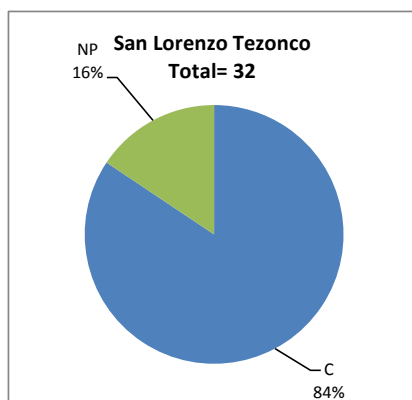
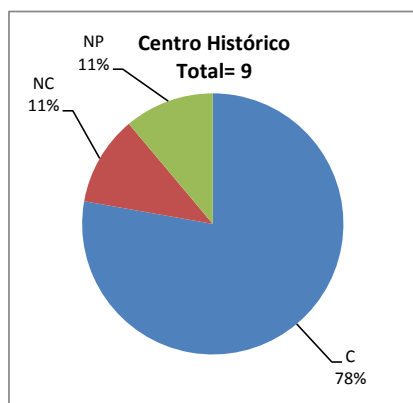
**Colegio:** Humanidades y Ciencias Sociales

**Tabla 1. Resultados globales de los estudiantes inscritos a la certificación**

<b>Total de estudiantes:</b>	55
<b>Turno matutino:</b>	41
<b>Turno vespertino:</b>	14

Plantel	C			NC			NP			Total
	M	V	Sub total	M	V	Sub total	M	V	Sub total	
DV										
CH	1	6	7	0	1	1	0	1	1	9
CL										
SLT	21	6	27	0	0	0	5	0	5	32
CUAUT	10	0	10	2	0	2	2	0	2	14
<b>Total</b>	<b>32</b>	<b>12</b>	<b>44</b>	<b>2</b>	<b>1</b>	<b>3</b>	<b>7</b>	<b>1</b>	<b>8</b>	<b>55</b>

**C:** Obtuvieron la certificación, **NC:** No obtuvieron la certificación, **NP:** No se presentaron; **M:** Turno matutino, **V:** Turno vespertino  
**DV:** Del Valle, **CH:** Centro Histórico, **CL:** Casa Libertad, **SLT:** San Lorenzo Tezonco, **CUAUT:** Cuauhtepc

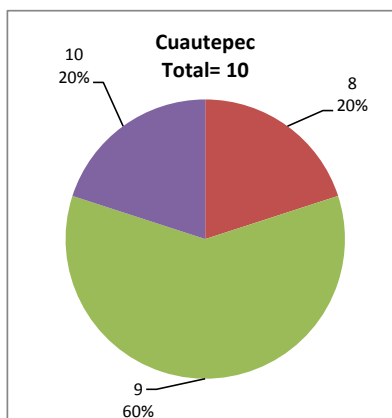
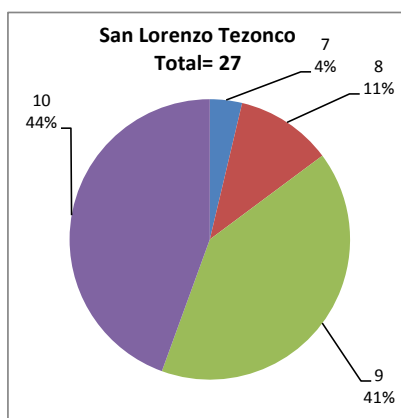
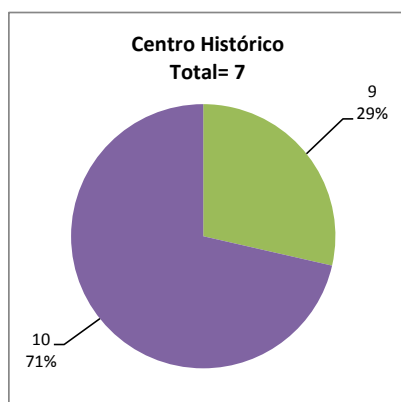


## BALANCE DE RESULTADOS

Tabla 2. Resultados de los estudiantes que obtuvieron la certificación

<b>Total de estudiantes:</b>	44
<b>Turno matutino:</b>	32
<b>Turno vespertino:</b>	12

Plantel	"7"			"8"			"9"			"10"			Total
	M	V	Sub total	M	V	Sub total	M	V	Sub total	M	V	Sub total	
DV													
CH	0	0	0	0	0	0	0	2	2	1	4	5	7
CL													
SLT	0	1	1	3	0	3	10	1	11	8	4	12	27
CUAUT	0	0	0	2	0	2	6	0	6	2	0	2	10
<b>Total</b>	<b>0</b>	<b>1</b>	<b>1</b>	<b>5</b>	<b>0</b>	<b>5</b>	<b>16</b>	<b>3</b>	<b>19</b>	<b>11</b>	<b>8</b>	<b>19</b>	<b>44</b>



### DESGLOSE DE RESULTADOS

Este apartado tiene como objetivo incluir información más detallada sobre el Balance de Resultados, así como proporcionar mayores elementos de análisis a los profesores y academias.

La información que se adiciona es un comparativo de los resultados que obtuvieron los estudiantes en los siguientes casos:

- Estudiantes inscritos a la certificación y al curso en Registro Escolar (que se supone asistieron a clases); y
- Estudiantes inscritos solamente a la certificación

### ESTUDIANTES QUE SOLICITARON LA CERTIFICACIÓN

**Tabla 3. Datos generales de los estudiantes**

#### Estudiantes inscritos

Plantel	Total a la certificación	Al curso*	Al curso y a la certificación	Sólo a la certificación
DV				
CH	9	29	8	1
CL				
SLT	32	67	27	5
CUAUT	14	18	14	0
Total	55	114	49	6

\* Estudiantes inscritos al curso en Registro Escolar

**Tabla 4. Resultados de los estudiantes inscritos al curso y a la certificación**

Plantel	C			NC			NP			Total
	M	V	Sub total	M	V	Sub total	M	V	Sub total	
DV										
CH	1	5	6	0	1	1	0	1	1	8
CL										
SLT	18	6	24	0	0	0	3	0	3	27
CUAUT	10	0	10	2	0	2	2	0	2	14
Total	29	11	40	2	1	3	5	1	6	49

**Tabla 4.1 Resultados de los estudiantes que obtuvieron la certificación**

Plantel	"7"			"8"			"9"			"10"			Total
	M	V	Sub total	M	V	Sub total	M	V	Sub total	M	V	Sub total	
DV													
CH	0	0	0	0	0	0	0	1	1	1	4	5	6
CL													
SLT	0	1	1	3	0	3	7	1	8	8	4	12	24
CUAUT	0	0	0	2	0	2	6	0	6	2	0	2	10
Total	0	1	1	5	0	5	13	2	15	11	8	19	40

Tabla 5. Resultados de los estudiantes inscritos sólo a la certificación

Plantel	C			NC			NP			Total
	M	V	Sub total	M	V	Sub total	M	V	Sub total	
DV										
CH	0	1	1	0	0	0	0	0	0	1
CL										
SLT	3	0	3	0	0	0	2	0	2	5
CUAUT	0	0	0	0	0	0	0	0	0	0
Total	3	1	4	0	0	0	2	0	2	6

Tabla 5.1 Resultados de los estudiantes que obtuvieron la certificación

Plantel	"7"			"8"			"9"			"10"			Total
	M	V	Sub total	M	V	Sub total	M	V	Sub total	M	V	Sub total	
DV													
CH	0	0	0	0	0	0	0	1	1	0	0	0	1
CL													
SLT	0	0	0	0	0	0	3	0	3	0	0	0	3
CUAUT	0	0	0	0	0	0	0	0	0	0	0	0	0
Total	0	0	0	0	0	0	3	1	4	0	0	0	4