

Coordinación de Certificación y Registro
 12 de Febrero de 2014

Período de certificación: Intersemestral 2013-II (Diciembre 2013)

Curso: Introducción a la filosofía

Academia: Filosofía e Historia de las Ideas

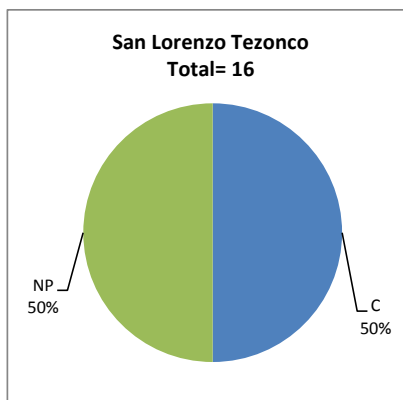
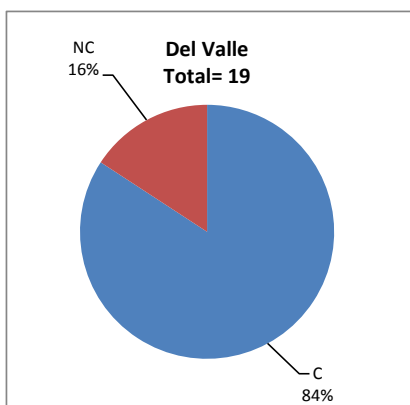
Colegio: Humanidades y Ciencias Sociales

Tabla 1. Resultados globales de los estudiantes inscritos a la certificación

Total de estudiantes:	35
Turno matutino:	24
Turno vespertino:	11

Plantel	C			NC			NP			Total
	M	V	Sub total	M	V	Sub total	M	V	Sub total	
DV	13	3	16	0	3	3	0	0	0	19
CH										
CL										
SLT	5	3	8	0	0	0	6	2	8	16
CUAUT										
Total	18	6	24	0	3	3	6	2	8	35

C: Obtuvieron la certificación, **NC:** No obtuvieron la certificación, **NP:** No se presentaron; **M:** Turno matutino, **V:** Turno vespertino
DV: Del Valle, **CH:** Centro Histórico, **CL:** Casa Libertad, **SLT:** San Lorenzo Tezonco, **CUAUT:** Cuauhtémoc

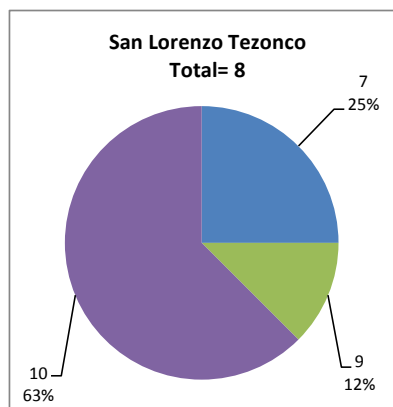
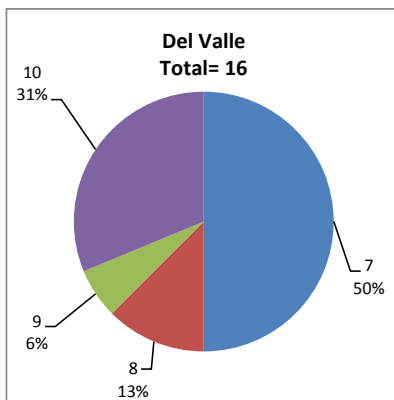


BALANCE DE RESULTADOS

Tabla 2. Resultados de los estudiantes que obtuvieron la certificación

Total de estudiantes:	24
Turno matutino:	18
Turno vespertino:	6

Plantel	"7"			"8"			"9"			"10"			Total
	M	V	Sub total	M	V	Sub total	M	V	Sub total	M	V	Sub total	
DV	6	2	8	2	0	2	1	0	1	4	1	5	16
CH													
CL													
SLT	2	0	2	0	0	0	1	0	1	2	3	5	8
CUAUT													
Total	8	2	10	2	0	2	2	0	2	6	4	10	24



DESGLOSE DE RESULTADOS

Este apartado tiene como objetivo incluir información más detallada sobre el Balance de Resultados, así como proporcionar mayores elementos de análisis a los profesores y academias.

La información que se adiciona es un comparativo de los resultados que obtuvieron los estudiantes en los siguientes casos:

- Estudiantes inscritos a la certificación y al curso en Registro Escolar (que se supone asistieron a clases); y
- Estudiantes inscritos solamente a la certificación

ESTUDIANTES QUE SOLICITARON LA CERTIFICACIÓN

Tabla 3. Datos generales de los estudiantes

Estudiantes inscritos

Plantel	Total a la certificación	Al curso*	Al curso y a la certificación	Sólo a la certificación
DV	19	28	15	4
CH				
CL				
SLT	16	43	11	5
CUAUT				
Total	35	71	26	9

* Estudiantes inscritos al curso en Registro Escolar

Tabla 4. Resultados de los estudiantes inscritos al curso y a la certificación

Plantel	C			NC			NP			Total
	M	V	Sub total	M	V	Sub total	M	V	Sub total	
DV	12	1	13	0	2	2	0	0	0	15
CH										
CL										
SLT	5	3	8	0	0	0	2	1	3	11
CUAUT										
Total	17	4	21	0	2	2	2	1	3	26

Tabla 4.1 Resultados de los estudiantes que obtuvieron la certificación

Plantel	"7"			"8"			"9"			"10"			Total
	M	V	Sub total	M	V	Sub total	M	V	Sub total	M	V	Sub total	
DV	6	1	7	2	0	2	1	0	1	3	0	3	13
CH													
CL													
SLT	2	0	2	0	0	0	1	0	1	2	3	5	8
CUAUT													
Total	8	1	9	2	0	2	2	0	2	5	3	8	21

Tabla 5. Resultados de los estudiantes inscritos sólo a la certificación

Plantel	C			NC			NP			Total
	M	V	Sub total	M	V	Sub total	M	V	Sub total	
DV	1	2	3	0	1	1	0	0	0	4
CH										
CL										
SLT	0	0	0	0	0	0	4	1	5	5
CUAUT										
Total	1	2	3	0	1	1	4	1	5	9

Tabla 5.1 Resultados de los estudiantes que obtuvieron la certificación

Plantel	"7"			"8"			"9"			"10"			Total
	M	V	Sub total	M	V	Sub total	M	V	Sub total	M	V	Sub total	
DV	0	1	1	0	0	0	0	0	0	1	1	2	3
CH													
CL													
SLT	0	0	0	0	0	0	0	0	0	0	0	0	0
CUAUT													
Total	0	1	1	0	0	0	0	0	0	1	1	2	3