

Período de certificación: Intersemestral 2013-II (Diciembre 2013)

Curso: Internacionalización y globalización. Aportes teóricos

Academia: Ciencia Política y Administración Urbana

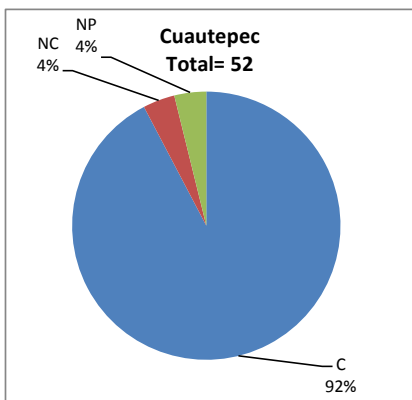
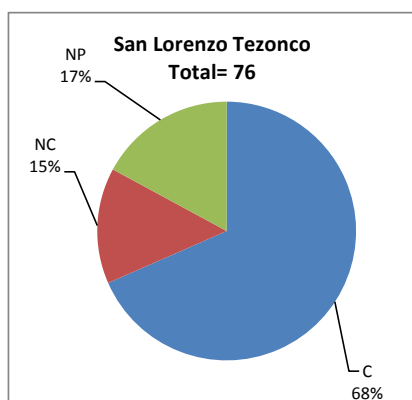
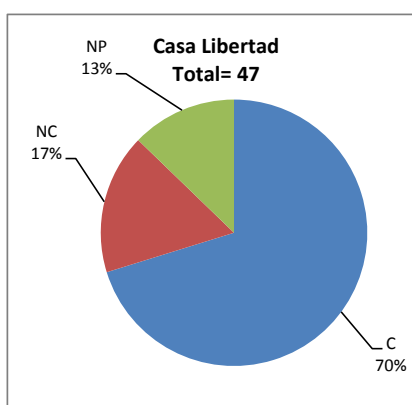
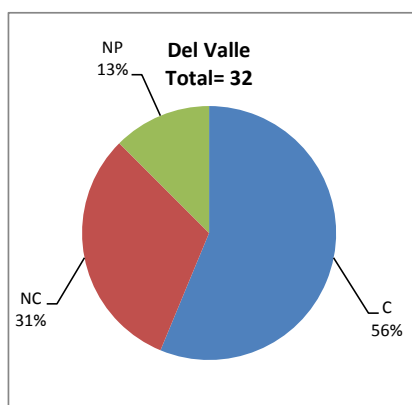
Colegio: Humanidades y Ciencias Sociales

Tabla 1. Resultados globales de los estudiantes inscritos a la certificación

Total de estudiantes:	207
Turno matutino:	131
Turno vespertino:	76

Plantel	C			NC			NP			Total
	M	V	Sub total	M	V	Sub total	M	V	Sub total	
DV	7	11	18	7	3	10	4	0	4	32
CH										
CL	27	6	33	6	2	8	4	2	6	47
SLT	41	11	52	11	0	11	7	6	13	76
CUAUT	15	33	48	2	0	2	0	2	2	52
Total	90	61	151	26	5	31	15	10	25	207

C: Obtuvieron la certificación, **NC:** No obtuvieron la certificación, **NP:** No se presentaron; **M:** Turno matutino, **V:** Turno vespertino
DV: Del Valle, **CH:** Centro Histórico, **CL:** Casa Libertad, **SLT:** San Lorenzo Tezonco, **CUAUT:** Cuautepec

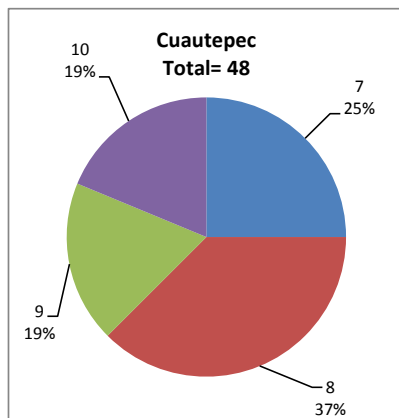
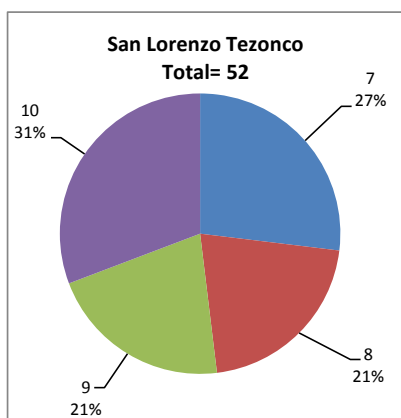
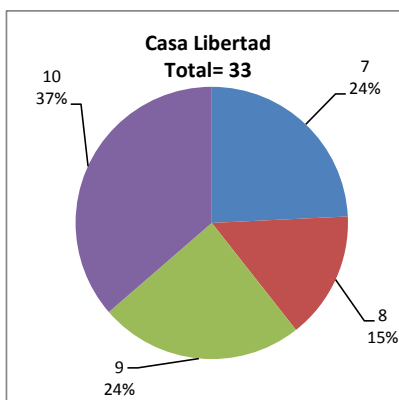
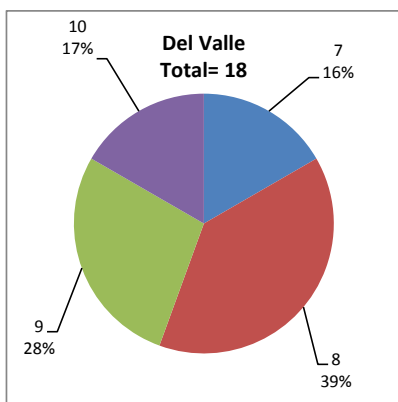


BALANCE DE RESULTADOS

Tabla 2. Resultados de los estudiantes que obtuvieron la certificación

Total de estudiantes:	151
Turno matutino:	90
Turno vespertino:	61

Plantel	"7"			"8"			"9"			"10"			Total
	M	V	Sub total	M	V	Sub total	M	V	Sub total	M	V	Sub total	
DV	2	1	3	3	4	7	0	5	5	2	1	3	18
CH													
CL	4	4	8	4	1	5	7	1	8	12	0	12	33
SLT	12	2	14	8	3	11	10	1	11	11	5	16	52
CUAUT	6	6	12	5	13	18	1	8	9	3	6	9	48
Total	24	13	37	20	21	41	18	15	33	28	12	40	151



DESGLOSE DE RESULTADOS

Este apartado tiene como objetivo incluir información más detallada sobre el Balance de Resultados, así como proporcionar mayores elementos de análisis a los profesores y academias.

La información que se adiciona es un comparativo de los resultados que obtuvieron los estudiantes en los siguientes casos:

- Estudiantes inscritos a la certificación y al curso en Registro Escolar (que se supone asistieron a clases); y
- Estudiantes inscritos solamente a la certificación

ESTUDIANTES QUE SOLICITARON LA CERTIFICACIÓN

Tabla 3. Datos generales de los estudiantes

Estudiantes inscritos

Plantel	Total a la certificación	Al curso*	Al curso y a la certificación	Sólo a la certificación
DV	32	38	24	8
CH				
CL	47	54	34	13
SLT	76	85	57	19
CUAUT	52	57	34	18
Total	207	234	149	58

* Estudiantes inscritos al curso en Registro Escolar

Tabla 4. Resultados de los estudiantes inscritos al curso y a la certificación

Plantel	C			NC			NP			Total
	M	V	Sub total	M	V	Sub total	M	V	Sub total	
DV	6	9	15	5	1	6	3	0	3	24
CH										
CL	22	6	28	2	1	3	2	1	3	34
SLT	33	9	42	6	0	6	4	5	9	57
CUAUT	12	18	30	2	0	2	0	2	2	34
Total	73	42	115	15	2	17	9	8	17	149

Tabla 4.1 Resultados de los estudiantes que obtuvieron la certificación

Plantel	"7"			"8"			"9"			"10"			Total
	M	V	Sub total	M	V	Sub total	M	V	Sub total	M	V	Sub total	
DV	1	0	1	3	4	7	0	4	4	2	1	3	15
CH													
CL	2	4	6	3	1	4	5	1	6	12	0	12	28
SLT	10	0	10	6	3	9	10	1	11	7	5	12	42
CUAUT	5	3	8	4	6	10	0	3	3	3	6	9	30
Total	18	7	25	16	14	30	15	9	24	24	12	36	115

Tabla 5. Resultados de los estudiantes inscritos sólo a la certificación

Plantel	C			NC			NP			Total
	M	V	Sub total	M	V	Sub total	M	V	Sub total	
DV	1	2	3	2	2	4	1	0	1	8
CH										
CL	5	0	5	4	1	5	2	1	3	13
SLT	8	2	10	5	0	5	3	1	4	19
CUAUT	3	15	18	0	0	0	0	0	0	18
Total	17	19	36	11	3	14	6	2	8	58

Tabla 5.1 Resultados de los estudiantes que obtuvieron la certificación

Plantel	"7"			"8"			"9"			"10"			Total
	M	V	Sub total	M	V	Sub total	M	V	Sub total	M	V	Sub total	
DV	1	1	2	0	0	0	0	1	1	0	0	0	3
CH													
CL	2	0	2	1	0	1	2	0	2	0	0	0	5
SLT	2	2	4	2	0	2	0	0	0	4	0	4	10
CUAUT	1	3	4	1	7	8	1	5	6	0	0	0	18
Total	6	6	12	4	7	11	3	6	9	4	0	4	36