

**Coordinación de Certificación y Registro**  
 13 de Febrero de 2014

**Período de certificación:** Intersemestral 2013-II (Diciembre 2013)

**Curso:** Historia latinoamericana del tiempo presente

**Academia:** Historia y Sociedad Contemporánea

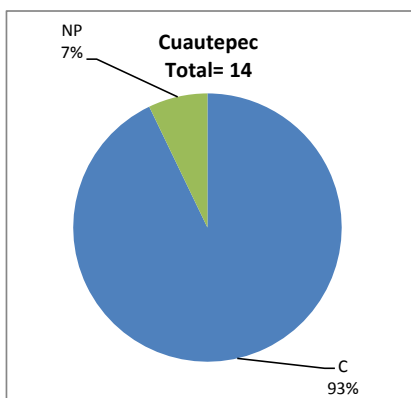
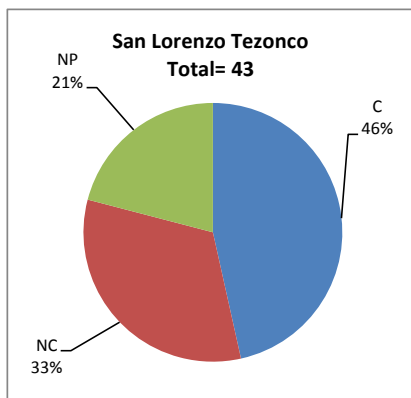
**Colegio:** Humanidades y Ciencias Sociales

**Tabla 1. Resultados globales de los estudiantes inscritos a la certificación**

<b>Total de estudiantes:</b>	57
<b>Turno matutino:</b>	40
<b>Turno vespertino:</b>	17

Plantel	C			NC			NP			Total
	M	V	Sub total	M	V	Sub total	M	V	Sub total	
DV										
CH										
CL										
SLT	13	7	20	8	6	14	5	4	9	43
CUAUT	13	0	13	0	0	0	1	0	1	14
<b>Total</b>	<b>26</b>	<b>7</b>	<b>33</b>	<b>8</b>	<b>6</b>	<b>14</b>	<b>6</b>	<b>4</b>	<b>10</b>	<b>57</b>

**C:** Obtuvieron la certificación, **NC:** No obtuvieron la certificación, **NP:** No se presentaron; **M:** Turno matutino, **V:** Turno vespertino  
**DV:** Del Valle, **CH:** Centro Histórico, **CL:** Casa Libertad, **SLT:** San Lorenzo Tezonco, **CUAUT:** Cuauhtémoc

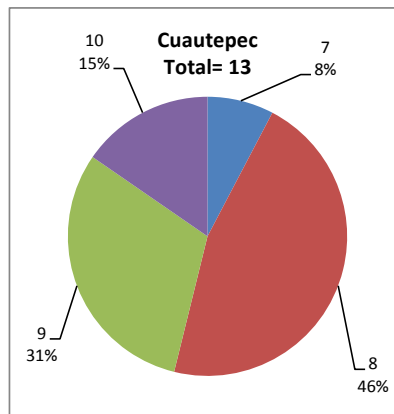
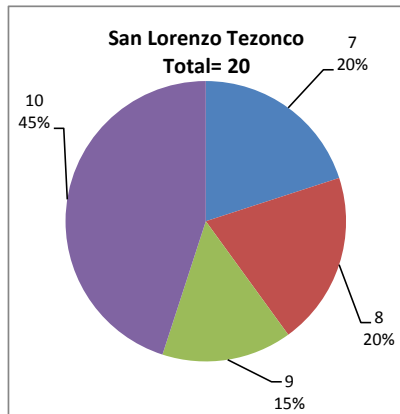


## BALANCE DE RESULTADOS

Tabla 2. Resultados de los estudiantes que obtuvieron la certificación

<b>Total de estudiantes:</b>	<b>33</b>
<b>Turno matutino:</b>	<b>26</b>
<b>Turno vespertino:</b>	<b>7</b>

Plantel	"7"			"8"			"9"			"10"			Total
	M	V	Sub total	M	V	Sub total	M	V	Sub total	M	V	Sub total	
DV													
CH													
CL													
SLT	1	3	4	3	1	4	1	2	3	8	1	9	20
CUAUT	1	0	1	6	0	6	4	0	4	2	0	2	13
<b>Total</b>	<b>2</b>	<b>3</b>	<b>5</b>	<b>9</b>	<b>1</b>	<b>10</b>	<b>5</b>	<b>2</b>	<b>7</b>	<b>10</b>	<b>1</b>	<b>11</b>	<b>33</b>



### DESGLOSE DE RESULTADOS

Este apartado tiene como objetivo incluir información más detallada sobre el Balance de Resultados, así como proporcionar mayores elementos de análisis a los profesores y academias.

La información que se adiciona es un comparativo de los resultados que obtuvieron los estudiantes en los siguientes casos:

- Estudiantes inscritos a la certificación y al curso en Registro Escolar (que se supone asistieron a clases); y
- Estudiantes inscritos solamente a la certificación

### ESTUDIANTES QUE SOLICITARON LA CERTIFICACIÓN

**Tabla 3. Datos generales de los estudiantes**

#### Estudiantes inscritos

Plantel	Total a la certificación	Al curso*	Al curso y a la certificación	Sólo a la certificación
DV				
CH				
CL				
SLT	43	59	41	2
CUAUT	14	18	14	0
Total	57	77	55	2

\* Estudiantes inscritos al curso en Registro Escolar

**Tabla 4. Resultados de los estudiantes inscritos al curso y a la certificación**

Plantel	C			NC			NP			Total
	M	V	Sub total	M	V	Sub total	M	V	Sub total	
DV										
CH										
CL										
SLT	13	6	19	7	6	13	5	4	9	41
CUAUT	13	0	13	0	0	0	1	0	1	14
Total	26	6	32	7	6	13	6	4	10	55

**Tabla 4.1 Resultados de los estudiantes que obtuvieron la certificación**

Plantel	"7"			"8"			"9"			"10"			Total
	M	V	Sub total	M	V	Sub total	M	V	Sub total	M	V	Sub total	
DV													
CH													
CL													
SLT	1	2	3	3	1	4	1	2	3	8	1	9	19
CUAUT	1	0	1	6	0	6	4	0	4	2	0	2	13
Total	2	2	4	9	1	10	5	2	7	10	1	11	32

