

Período de certificación: Intersemestral 2013-II (Diciembre 2013)

Curso: Historia latinoamericana del Siglo XIX

Academia: Historia y Sociedad Contemporánea

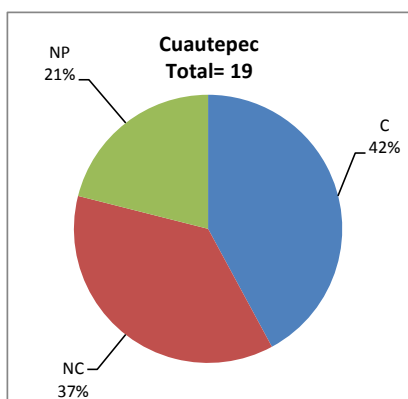
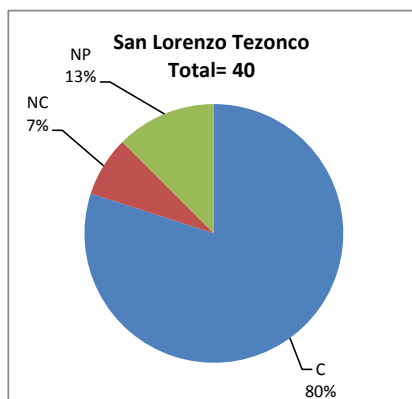
Colegio: Humanidades y Ciencias Sociales

Tabla 1. Resultados globales de los estudiantes inscritos a la certificación

Total de estudiantes:	59
Turno matutino:	41
Turno vespertino:	18

Plantel	C			NC			NP			Total
	M	V	Sub total	M	V	Sub total	M	V	Sub total	
DV										
CH										
CL										
SLT	18	14	32	2	1	3	2	3	5	40
CUAUT	8	0	8	7	0	7	4	0	4	19
Total	26	14	40	9	1	10	6	3	9	59

C: Obtuvieron la certificación, **NC:** No obtuvieron la certificación, **NP:** No se presentaron; **M:** Turno matutino, **V:** Turno vespertino
DV: Del Valle, **CH:** Centro Histórico, **CL:** Casa Libertad, **SLT:** San Lorenzo Tezonco, **CUAUT:** Cuauhteppec

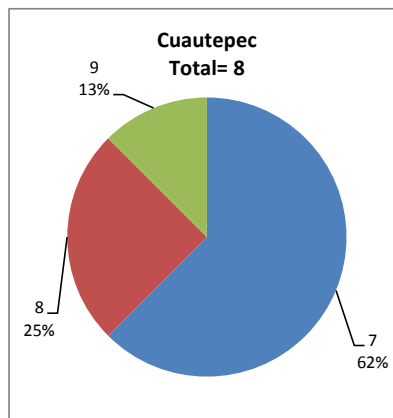
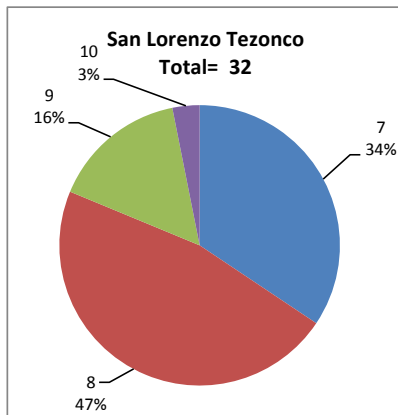


BALANCE DE RESULTADOS

Tabla 2. Resultados de los estudiantes que obtuvieron la certificación

Total de estudiantes:	40
Turno matutino:	26
Turno vespertino:	14

Plantel	"7"			"8"			"9"			"10"			Total
	M	V	Sub total	M	V	Sub total	M	V	Sub total	M	V	Sub total	
DV													
CH													
CL													
SLT	6	5	11	10	5	15	2	3	5	0	1	1	32
CUAUT	5	0	5	2	0	2	1	0	1	0	0	0	8
Total	11	5	16	12	5	17	3	3	6	0	1	1	40



DESGLOSE DE RESULTADOS

Este apartado tiene como objetivo incluir información más detallada sobre el Balance de Resultados, así como proporcionar mayores elementos de análisis a los profesores y academias.

La información que se adiciona es un comparativo de los resultados que obtuvieron los estudiantes en los siguientes casos:

- Estudiantes inscritos a la certificación y al curso en Registro Escolar (que se supone asistieron a clases); y
- Estudiantes inscritos solamente a la certificación

ESTUDIANTES QUE SOLICITARON LA CERTIFICACIÓN

Tabla 3. Datos generales de los estudiantes

Plantel	Estudiantes inscritos			
	Total a la certificación	Al curso*	Al curso y a la certificación	Sólo a la certificación
DV				
CH				
CL				
SLT	40	60	35	5
CUAUT	19	34	19	0
Total	59	94	54	5

* Estudiantes inscritos al curso en Registro Escolar

Tabla 4. Resultados de los estudiantes inscritos al curso y a la certificación

Plantel	C			NC			NP			Total
	M	V	Sub total	M	V	Sub total	M	V	Sub total	
DV										
CH										
CL										
SLT	16	12	28	2	1	3	1	3	4	35
CUAUT	8	0	8	7	0	7	4	0	4	19
Total	24	12	36	9	1	10	5	3	8	54

Tabla 4.1 Resultados de los estudiantes que obtuvieron la certificación

Plantel	"7"			"8"			"9"			"10"			Total
	M	V	Sub total	M	V	Sub total	M	V	Sub total	M	V	Sub total	
DV													
CH													
CL													
SLT	4	4	8	10	4	14	2	3	5	0	1	1	28
CUAUT	5	0	5	2	0	2	1	0	1	0	0	0	8
Total	9	4	13	12	4	16	3	3	6	0	1	1	36

