

Período de certificación: Intersemestral 2013-II (Diciembre 2013)

Curso: Filosofía política

Academia: Filosofía e Historia de las Ideas

Colegio: Humanidades y Ciencias Sociales

Tabla 1. Resultados globales de los estudiantes inscritos a la certificación

Total de estudiantes:	41
Turno matutino:	24
Turno vespertino:	17

Plantel	C			NC			NP			Total
	M	V	Sub total	M	V	Sub total	M	V	Sub total	
DV	9	0	9	1	0	1	0	0	0	10
CH										
CL										
SLT	2	8	10	7	6	13	5	3	8	31
CUAUT										
Total	11	8	19	8	6	14	5	3	8	41

C: Obtuvieron la certificación, **NC:** No obtuvieron la certificación, **NP:** No se presentaron; **M:** Turno matutino, **V:** Turno vespertino
DV: Del Valle, **CH:** Centro Histórico, **CL:** Casa Libertad, **SLT:** San Lorenzo Tezonco, **CUAUT:** Cuauhtémoc

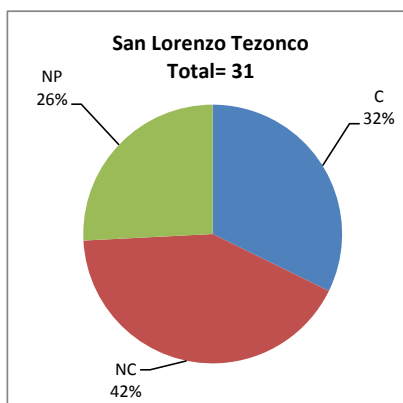
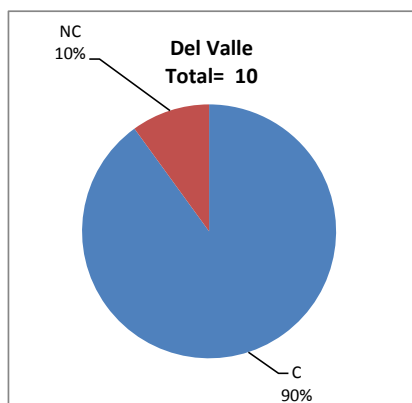
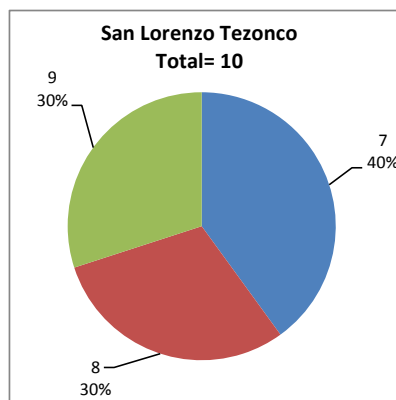
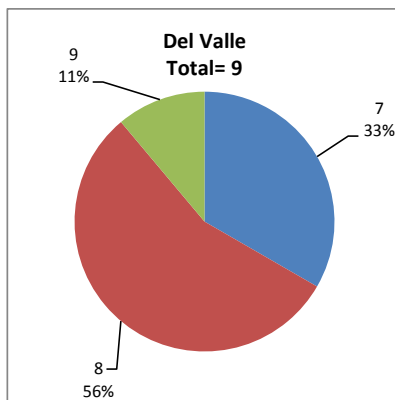


Tabla 2. Resultados de los estudiantes que obtuvieron la certificación

Total de estudiantes:	19
Turno matutino:	11
Turno vespertino:	8

Plantel	"7"			"8"			"9"			"10"			Total
	M	V	Sub total	M	V	Sub total	M	V	Sub total	M	V	Sub total	
DV	3	0	3	5	0	5	1	0	1	0	0	0	9
CH													
CL													
SLT	1	3	4	0	3	3	1	2	3	0	0	0	10
CUAUT													
Total	4	3	7	5	3	8	2	2	4	0	0	0	19



DESGLOSE DE RESULTADOS

Este apartado tiene como objetivo incluir información más detallada sobre el Balance de Resultados, así como proporcionar mayores elementos de análisis a los profesores y academias.

La información que se adiciona es un comparativo de los resultados que obtuvieron los estudiantes en los siguientes casos:

- a) Estudiantes inscritos a la certificación y al curso en Registro Escolar (que se supone asistieron a clases); y
- b) Estudiantes inscritos solamente a la certificación

ESTUDIANTES QUE SOLICITARON LA CERTIFICACIÓN

Tabla 3. Datos generales de los estudiantes

Estudiantes inscritos

Plantel	Total a la certificación	Al curso*	Al curso y a la certificación	Sólo a la certificación
DV	10	24	8	2
CH				
CL				
SLT	31	39	23	8
CUAUT				
Total	41	63	31	10

* Estudiantes inscritos al curso en Registro Escolar

Tabla 4. Resultados de los estudiantes inscritos al curso y a la certificación

Plantel	C			NC			NP			Total
	M	V	Sub total	M	V	Sub total	M	V	Sub total	
DV	8	0	8	0	0	0	0	0	0	8
CH										
CL										
SLT	2	5	7	4	4	8	5	3	8	23
CUAUT										
Total	10	5	15	4	4	8	5	3	8	31

Tabla 4.1 Resultados de los estudiantes que obtuvieron la certificación

Plantel	"7"			"8"			"9"			"10"			Total
	M	V	Sub total	M	V	Sub total	M	V	Sub total	M	V	Sub total	
DV	3	0	3	5	0	5	0	0	0	0	0	0	8
CH													
CL													
SLT	1	2	3	0	1	1	1	2	3	0	0	0	7
CUAUT													
Total	4	2	6	5	1	6	1	2	3	0	0	0	15

Tabla 5. Resultados de los estudiantes inscritos sólo a la certificación

Plantel	C			NC			NP			Total
	M	V	Sub total	M	V	Sub total	M	V	Sub total	
DV	1	0	1	1	0	1	0	0	0	2
CH										
CL										
SLT	0	3	3	3	2	5	0	0	0	8
CUAUT										
Total	1	3	4	4	2	6	0	0	0	10

Tabla 5.1 Resultados de los estudiantes que obtuvieron la certificación

Plantel	"7"			"8"			"9"			"10"			Total
	M	V	Sub total	M	V	Sub total	M	V	Sub total	M	V	Sub total	
DV	0	0	0	0	0	0	1	0	1	0	0	0	1
CH													
CL													
SLT	0	1	1	0	2	2	0	0	0	0	0	0	3
CUAUT													
Total	0	1	1	0	2	2	1	0	1	0	0	0	4