

Coordinación de Certificación y Registro
 12 de Febrero de 2014

Período de certificación: Intersemestral 2013-II (Diciembre 2013)

Curso: Filosofía latinoamericana

Academia: Filosofía e Historia de las Ideas

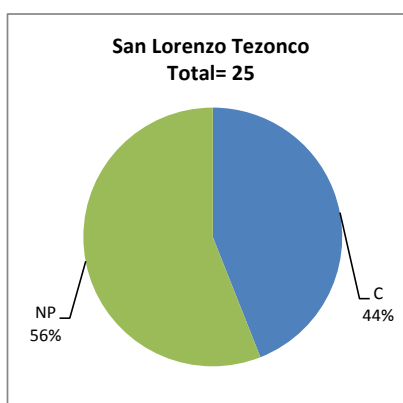
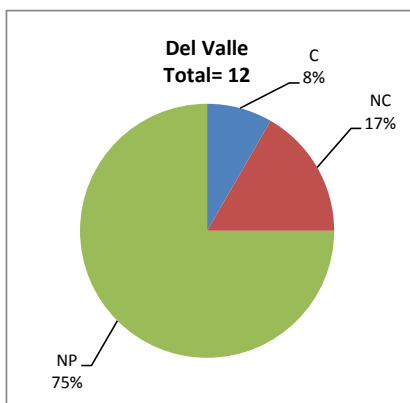
Colegio: Humanidades y Ciencias Sociales

Tabla 1. Resultados globales de los estudiantes inscritos a la certificación

Total de estudiantes:	37
Turno matutino:	25
Turno vespertino:	12

Plantel	C			NC			NP			Total
	M	V	Sub total	M	V	Sub total	M	V	Sub total	
DV	0	1	1	0	2	2	0	9	9	12
CH										
CL										
SLT	11	0	11	0	0	0	14	0	14	25
CUAUT										
Total	11	1	12	0	2	2	14	9	23	37

C: Obtuvieron la certificación, **NC:** No obtuvieron la certificación, **NP:** No se presentaron; **M:** Turno matutino, **V:** Turno vespertino
DV: Del Valle, **CH:** Centro Histórico, **CL:** Casa Libertad, **SLT:** San Lorenzo Tezonco, **CUAUT:** Cuauhtémoc

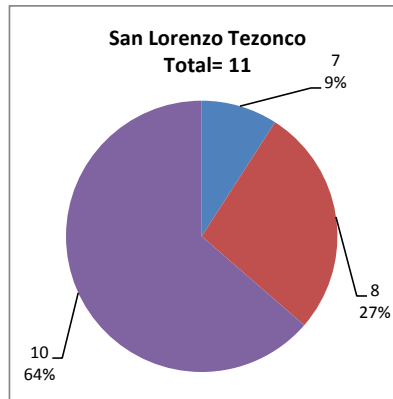
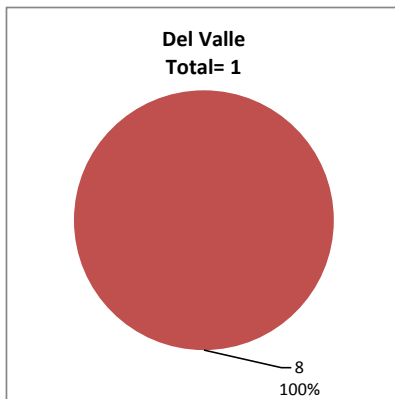


BALANCE DE RESULTADOS

Tabla 2. Resultados de los estudiantes que obtuvieron la certificación

Total de estudiantes:	12
Turno matutino:	11
Turno vespertino:	1

Plantel	"7"			"8"			"9"			"10"			Total
	M	V	Sub total	M	V	Sub total	M	V	Sub total	M	V	Sub total	
DV	0	0	0	0	1	1	0	0	0	0	0	0	1
CH													
CL													
SLT	1	0	1	3	0	3	0	0	0	7	0	7	11
CUAUT													
Total	1	0	1	3	1	4	0	0	0	7	0	7	12



DESGLOSE DE RESULTADOS

Este apartado tiene como objetivo incluir información más detallada sobre el Balance de Resultados, así como proporcionar mayores elementos de análisis a los profesores y academias.

La información que se adiciona es un comparativo de los resultados que obtuvieron los estudiantes en los siguientes casos:

- Estudiantes inscritos a la certificación y al curso en Registro Escolar (que se supone asistieron a clases); y
- Estudiantes inscritos solamente a la certificación

ESTUDIANTES QUE SOLICITARON LA CERTIFICACIÓN

Tabla 3. Datos generales de los estudiantes

Estudiantes inscritos

Plantel	Total a la certificación	Al curso*	Al curso y a la certificación	Sólo a la certificación
DV	12	23	7	5
CH				
CL				
SLT	25	30	18	7
CUAUT				
Total	37	53	25	12

* Estudiantes inscritos al curso en Registro Escolar

Tabla 4. Resultados de los estudiantes inscritos al curso y a la certificación

Plantel	C			NC			NP			Total
	M	V	Sub total	M	V	Sub total	M	V	Sub total	
DV	0	1	1	0	0	0	0	6	6	7
CH										
CL										
SLT	10	0	10	0	0	0	8	0	8	18
CUAUT										
Total	10	1	11	0	0	0	8	6	14	25

Tabla 4.1 Resultados de los estudiantes que obtuvieron la certificación

Plantel	"7"			"8"			"9"			"10"			Total
	M	V	Sub total	M	V	Sub total	M	V	Sub total	M	V	Sub total	
DV	0	0	0	0	1	1	0	0	0	0	0	0	1
CH													
CL													
SLT	0	0	0	3	0	3	0	0	0	7	0	7	10
CUAUT													
Total	0	0	0	3	1	4	0	0	0	7	0	7	11

