

Período de certificación: Intersemestral 2013-II (Diciembre 2013)

Curso: Ética

Academia: Filosofía e Historia de las Ideas

Colegio: Humanidades y Ciencias Sociales

Tabla 1. Resultados globales de los estudiantes inscritos a la certificación

Total de estudiantes:	39
Turno matutino:	8
Turno vespertino:	31

Plantel	C			NC			NP			Total
	M	V	Sub total	M	V	Sub total	M	V	Sub total	
DV	0	3	3	0	3	3	0	6	6	12
CH										
CL										
SLT	0	8	8	0	0	0	0	11	11	19
CUAUT	6	0	6	0	0	0	2	0	2	8
Total	6	11	17	0	3	3	2	17	19	39

C: Obtuvieron la certificación, **NC:** No obtuvieron la certificación, **NP:** No se presentaron; **M:** Turno matutino, **V:** Turno vespertino
DV: Del Valle, **CH:** Centro Histórico, **CL:** Casa Libertad, **SLT:** San Lorenzo Tezonco, **CUAUT:** Cuauhtepc

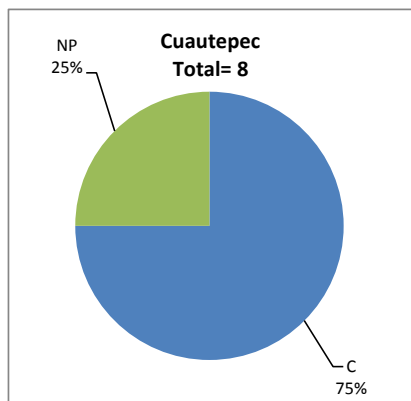
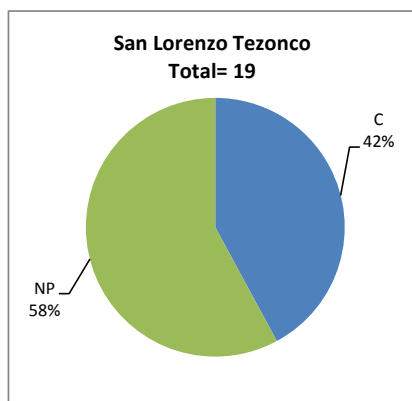
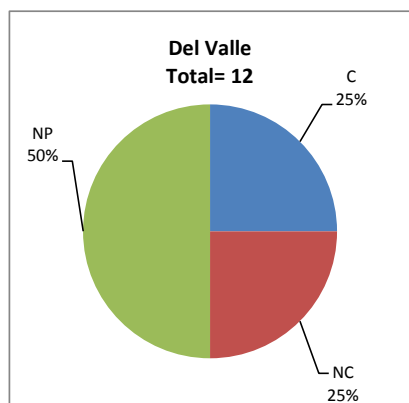
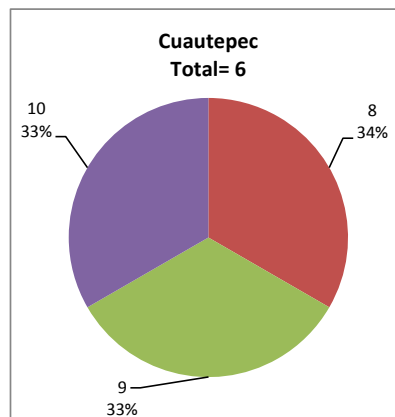
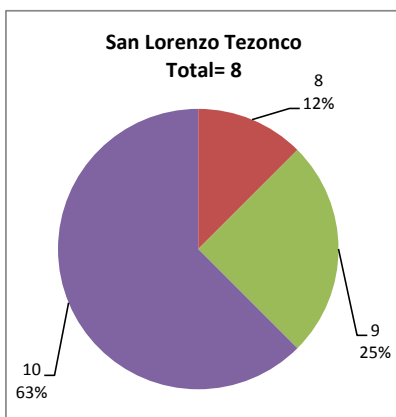
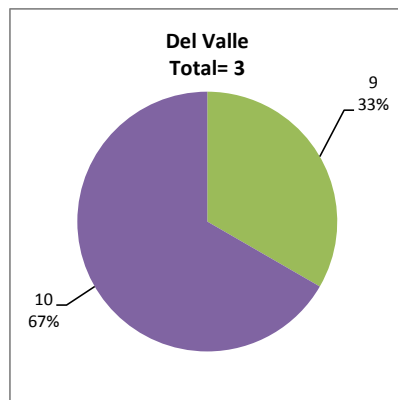


Tabla 2. Resultados de los estudiantes que obtuvieron la certificación

Total de estudiantes:	17
Turno matutino:	6
Turno vespertino:	11

Plantel	"7"			"8"			"9"			"10"			Total
	M	V	Sub total	M	V	Sub total	M	V	Sub total	M	V	Sub total	
DV	0	0	0	0	0	0	0	1	1	0	2	2	3
CH													
CL													
SLT	0	0	0	0	1	1	0	2	2	0	5	5	8
CUAUT	0	0	0	2	0	2	2	0	2	2	0	2	6
Total	0	0	0	2	1	3	2	3	5	2	7	9	17



DESGLOSE DE RESULTADOS

Este apartado tiene como objetivo incluir información más detallada sobre el Balance de Resultados, así como proporcionar mayores elementos de análisis a los profesores y academias.

La información que se adiciona es un comparativo de los resultados que obtuvieron los estudiantes en los siguientes casos:

- Estudiantes inscritos a la certificación y al curso en Registro Escolar (que se supone asistieron a clases); y
- Estudiantes inscritos solamente a la certificación

ESTUDIANTES QUE SOLICITARON LA CERTIFICACIÓN

Tabla 3. Datos generales de los estudiantes

Estudiantes inscritos

Plantel	Total a la certificación	Al curso*	Al curso y a la certificación	Sólo a la certificación
DV	12	24	11	1
CH				
CL				
SLT	19	27	18	1
CUAUT	8	13	7	1
Total	39	64	36	3

* Estudiantes inscritos al curso en Registro Escolar

Tabla 4. Resultados de los estudiantes inscritos al curso y a la certificación

Plantel	C			NC			NP			Total
	M	V	Sub total	M	V	Sub total	M	V	Sub total	
DV	0	3	3	0	2	2	0	6	6	11
CH										
CL										
SLT	0	8	8	0	0	0	0	10	10	18
CUAUT	6	0	6	0	0	0	1	0	1	7
Total	6	11	17	0	2	2	1	16	17	36

Tabla 4.1 Resultados de los estudiantes que obtuvieron la certificación

Plantel	"7"			"8"			"9"			"10"			Total
	M	V	Sub total	M	V	Sub total	M	V	Sub total	M	V	Sub total	
DV	0	0	0	0	0	0	0	1	1	0	2	2	3
CH													
CL													
SLT	0	0	0	0	1	1	0	2	2	0	5	5	8
CUAUT	0	0	0	2	0	2	2	0	2	2	0	2	6
Total	0	0	0	2	1	3	2	3	5	2	7	9	17

