

Período de certificación: Intersemestral 2013-II (Diciembre 2013)

Curso: Estudios culturales

Academia: Arte y Patrimonio Cultural

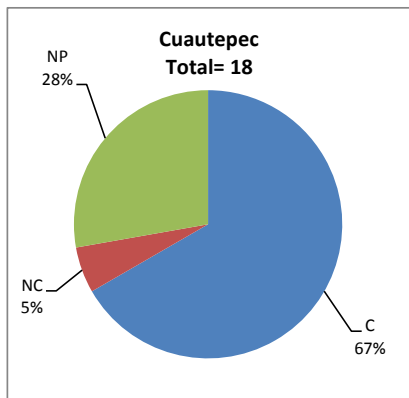
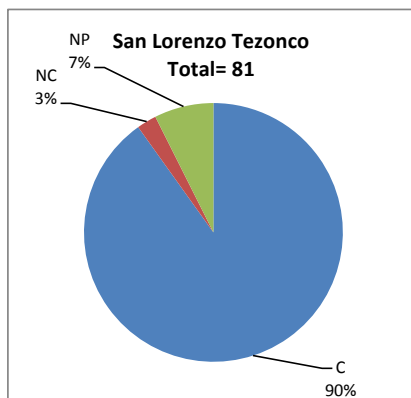
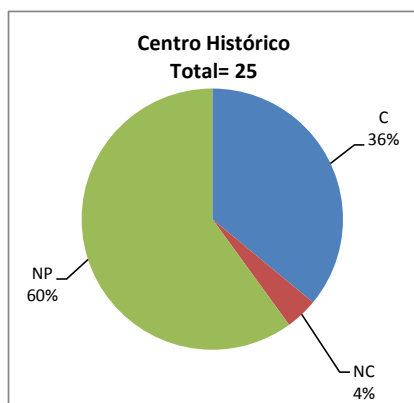
Colegio: Humanidades y Ciencias Sociales

Tabla 1. Resultados globales de los estudiantes inscritos a la certificación

Total de estudiantes:	124
Turno matutino:	41
Turno vespertino:	83

Plantel	C			NC			NP			Total
	M	V	Sub total	M	V	Sub total	M	V	Sub total	
DV										
CH	6	3	9	0	1	1	3	12	15	25
CL										
SLT	11	62	73	1	1	2	2	4	6	81
CUAUT	12	0	12	1	0	1	5	0	5	18
Total	29	65	94	2	2	4	10	16	26	124

C: Obtuvieron la certificación, **NC:** No obtuvieron la certificación, **NP:** No se presentaron; **M:** Turno matutino, **V:** Turno vespertino
DV: Del Valle, **CH:** Centro Histórico, **CL:** Casa Libertad, **SLT:** San Lorenzo Tezonco, **CUAUT:** Cuauhtepc

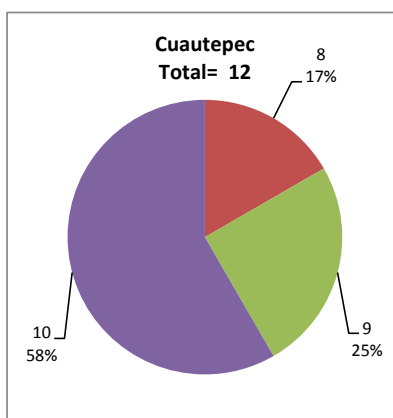
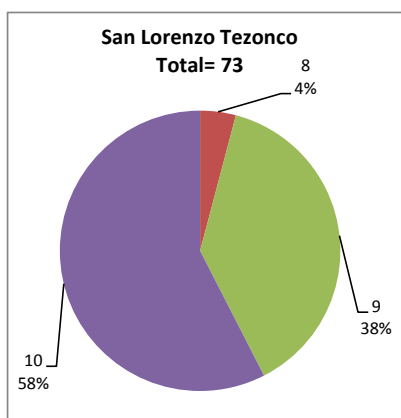
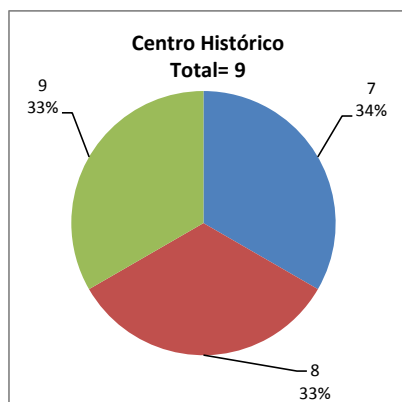


BALANCE DE RESULTADOS

Tabla 2. Resultados de los estudiantes que obtuvieron la certificación

Total de estudiantes:	94
Turno matutino:	29
Turno vespertino:	65

Plantel	"7"			"8"			"9"			"10"			Total
	M	V	Sub total	M	V	Sub total	M	V	Sub total	M	V	Sub total	
DV													
CH	1	2	3	3	0	3	2	1	3	0	0	0	9
CL													
SLT	0	0	0	1	2	3	2	26	28	8	34	42	73
CUAUT	0	0	0	2	0	2	3	0	3	7	0	7	12
Total	1	2	3	6	2	8	7	27	34	15	34	49	94



DESGLOSE DE RESULTADOS

Este apartado tiene como objetivo incluir información más detallada sobre el Balance de Resultados, así como proporcionar mayores elementos de análisis a los profesores y academias.

La información que se adiciona es un comparativo de los resultados que obtuvieron los estudiantes en los siguientes casos:

- Estudiantes inscritos a la certificación y al curso en Registro Escolar (que se supone asistieron a clases); y
- Estudiantes inscritos solamente a la certificación

ESTUDIANTES QUE SOLICITARON LA CERTIFICACIÓN

Tabla 3. Datos generales de los estudiantes

Estudiantes inscritos

Plantel	Total a la certificación	Al curso*	Al curso y a la certificación	Sólo a la certificación
DV				
CH	25	58	24	1
CL				
SLT	81	60	59	22
CUAUT	18	25	17	1
Total	124	143	100	24

* Estudiantes inscritos al curso en Registro Escolar

Tabla 4. Resultados de los estudiantes inscritos al curso y a la certificación

Plantel	C			NC			NP			Total
	M	V	Sub total	M	V	Sub total	M	V	Sub total	
DV										
CH	6	3	9	0	1	1	3	11	14	24
CL										
SLT	10	44	54	1	0	1	1	3	4	59
CUAUT	12	0	12	1	0	1	4	0	4	17
Total	28	47	75	2	1	3	8	14	22	100

Tabla 4.1 Resultados de los estudiantes que obtuvieron la certificación

Plantel	"7"			"8"			"9"			"10"			Total
	M	V	Sub total	M	V	Sub total	M	V	Sub total	M	V	Sub total	
DV													
CH	1	2	3	3	0	3	2	1	3	0	0	0	9
CL													
SLT	0	0	0	1	0	1	2	17	19	7	27	34	54
CUAUT	0	0	0	2	0	2	3	0	3	7	0	7	12
Total	1	2	3	6	0	6	7	18	25	14	27	41	75

Tabla 5. Resultados de los estudiantes inscritos sólo a la certificación

Plantel	C			NC			NP			Total
	M	V	Sub total	M	V	Sub total	M	V	Sub total	
DV										
CH	0	0	0	0	0	0	0	1	1	1
CL										
SLT	1	18	19	0	1	1	1	1	2	22
CUAUT	0	0	0	0	0	0	1	0	1	1
Total	1	18	19	0	1	1	2	2	4	24

Tabla 5.1 Resultados de los estudiantes que obtuvieron la certificación

Plantel	"7"			"8"			"9"			"10"			Total
	M	V	Sub total	M	V	Sub total	M	V	Sub total	M	V	Sub total	
DV													
CH	0	0	0	0	0	0	0	0	0	0	0	0	0
CL													
SLT	0	0	0	0	2	2	0	9	9	1	7	8	19
CUAUT	0	0	0	0	0	0	0	0	0	0	0	0	0
Total	0	0	0	0	2	2	0	9	9	1	7	8	19