

**Período de certificación:** Intersemestral 2013-II (Diciembre 2013)

**Curso:** Estado, partidos y sociedad civil. Aportes teóricos

**Academia:** Ciencia Política y Administración Urbana

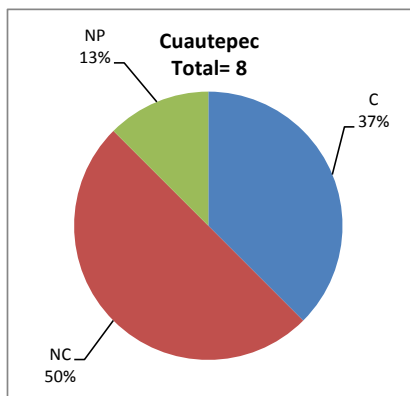
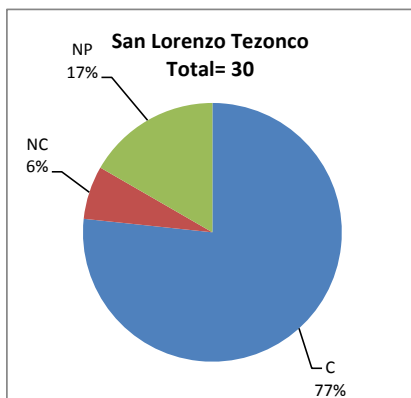
**Colegio:** Humanidades y Ciencias Sociales

**Tabla 1. Resultados globales de los estudiantes inscritos a la certificación**

<b>Total de estudiantes:</b>	38
<b>Turno matutino:</b>	28
<b>Turno vespertino:</b>	10

Plantel	C			NC			NP			Total
	M	V	Sub total	M	V	Sub total	M	V	Sub total	
DV										
CH										
CL										
SLT	15	8	23	0	2	2	5	0	5	30
CUAUT	3	0	3	4	0	4	1	0	1	8
<b>Total</b>	<b>18</b>	<b>8</b>	<b>26</b>	<b>4</b>	<b>2</b>	<b>6</b>	<b>6</b>	<b>0</b>	<b>6</b>	<b>38</b>

**C:** Obtuvieron la certificación, **NC:** No obtuvieron la certificación, **NP:** No se presentaron; **M:** Turno matutino, **V:** Turno vespertino  
**DV:** Del Valle, **CH:** Centro Histórico, **CL:** Casa Libertad, **SLT:** San Lorenzo Tezonco, **CUAUT:** Cuauhtémoc

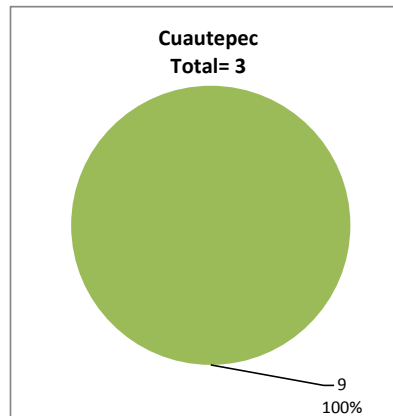
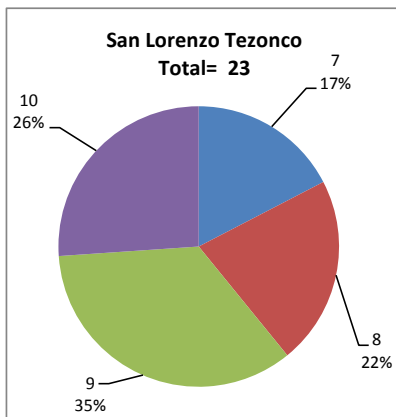


## BALANCE DE RESULTADOS

Tabla 2. Resultados de los estudiantes que obtuvieron la certificación

<b>Total de estudiantes:</b>	<b>26</b>
<b>Turno matutino:</b>	<b>18</b>
<b>Turno vespertino:</b>	<b>8</b>

Plantel	"7"			"8"			"9"			"10"			Total
	M	V	Sub total	M	V	Sub total	M	V	Sub total	M	V	Sub total	
DV													
CH													
CL													
SLT	0	4	4	5	0	5	6	2	8	4	2	6	23
CUAUT	0	0	0	0	0	0	3	0	3	0	0	0	3
<b>Total</b>	<b>0</b>	<b>4</b>	<b>4</b>	<b>5</b>	<b>0</b>	<b>5</b>	<b>9</b>	<b>2</b>	<b>11</b>	<b>4</b>	<b>2</b>	<b>6</b>	<b>26</b>



### DESGLOSE DE RESULTADOS

Este apartado tiene como objetivo incluir información más detallada sobre el Balance de Resultados, así como proporcionar mayores elementos de análisis a los profesores y academias.

La información que se adiciona es un comparativo de los resultados que obtuvieron los estudiantes en los siguientes casos:

- a) Estudiantes inscritos a la certificación y al curso en Registro Escolar (que se supone asistieron a clases); y
- b) Estudiantes inscritos solamente a la certificación

### ESTUDIANTES QUE SOLICITARON LA CERTIFICACIÓN

**Tabla 3. Datos generales de los estudiantes**

#### Estudiantes inscritos

Plantel	Total a la certificación	Al curso*	Al curso y a la certificación	Sólo a la certificación
DV				
CH				
CL				
SLT	30	52	25	5
CUAUT	8	0	0	8
Total	38	52	25	13

\* Estudiantes inscritos al curso en Registro Escolar

**Tabla 4. Resultados de los estudiantes inscritos al curso y a la certificación**

Plantel	C			NC			NP			Total
	M	V	Sub total	M	V	Sub total	M	V	Sub total	
DV										
CH										
CL										
SLT	12	6	18	0	2	2	5	0	5	25
CUAUT	0	0	0	0	0	0	0	0	0	0
Total	12	6	18	0	2	2	5	0	5	25

**Tabla 4.1 Resultados de los estudiantes que obtuvieron la certificación**

Plantel	"7"			"8"			"9"			"10"			Total
	M	V	Sub total	M	V	Sub total	M	V	Sub total	M	V	Sub total	
DV													
CH													
CL													
SLT	0	4	4	4	0	4	5	1	6	3	1	4	18
CUAUT	0	0	0	0	0	0	0	0	0	0	0	0	0
Total	0	4	4	4	0	4	5	1	6	3	1	4	18

**Tabla 5. Resultados de los estudiantes inscritos sólo a la certificación**

Plantel	C			NC			NP			Total
	M	V	Sub total	M	V	Sub total	M	V	Sub total	
DV										
CH										
CL										
SLT	3	2	5	0	0	0	0	0	0	5
CUAUT	3	0	3	4	0	4	1	0	1	8
Total	6	2	8	4	0	4	1	0	1	13

**Tabla 5.1 Resultados de los estudiantes que obtuvieron la certificación**

Plantel	"7"			"8"			"9"			"10"			Total
	M	V	Sub total	M	V	Sub total	M	V	Sub total	M	V	Sub total	
DV													
CH													
CL													
SLT	0	0	0	1	0	1	1	1	2	1	1	2	5
CUAUT	0	0	0	0	0	0	3	0	3	0	0	0	3
Total	0	0	0	1	0	1	4	1	5	1	1	2	8