

**Coordinación de Certificación y Registro**  
 28 de Enero de 2014

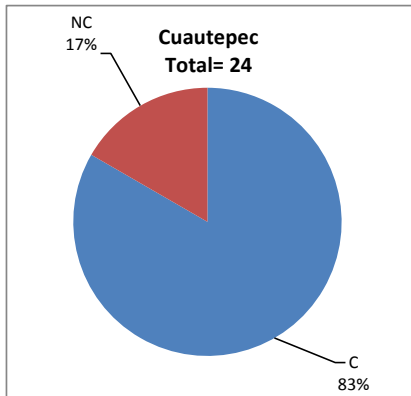
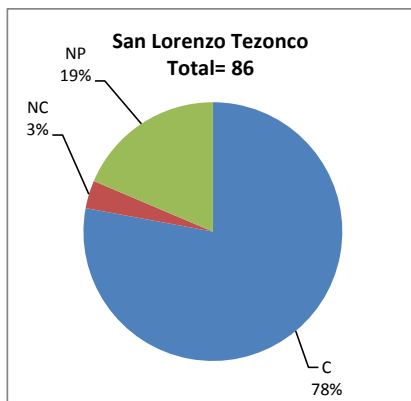
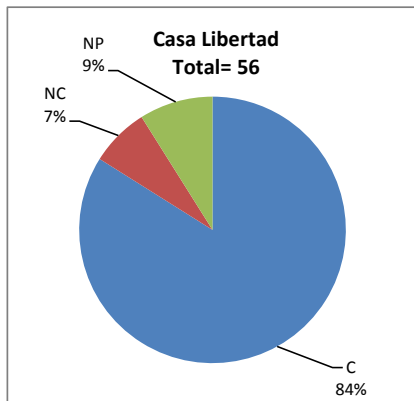
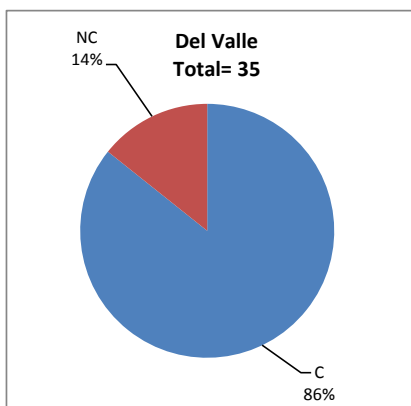
**Período de certificación:** Intersemestral 2013-II (Diciembre 2013) **Curso:** Democracia y autoritarismo en las sociedades latinoamericanas contemporáneas  
**Academia:** Ciencia Política y Administración Urbana **Colegio:** Humanidades y Ciencias Sociales

**Tabla 1. Resultados globales de los estudiantes inscritos a la certificación**

<b>Total de estudiantes:</b>	201
<b>Turno matutino:</b>	127
<b>Turno vespertino:</b>	74

Plantel	C			NC			NP			Total
	M	V	Sub total	M	V	Sub total	M	V	Sub total	
DV	19	11	30	2	3	5	0	0	0	35
CH										
CL	32	15	47	1	3	4	2	3	5	56
SLT	52	15	67	0	3	3	10	6	16	86
CUAUT	7	13	20	2	2	4	0	0	0	24
<b>Total</b>	<b>110</b>	<b>54</b>	<b>164</b>	<b>5</b>	<b>11</b>	<b>16</b>	<b>12</b>	<b>9</b>	<b>21</b>	<b>201</b>

**C:** Obtuvieron la certificación, **NC:** No obtuvieron la certificación, **NP:** No se presentaron; **M:** Turno matutino, **V:** Turno vespertino  
**DV:** Del Valle, **CH:** Centro Histórico, **CL:** Casa Libertad, **SLT:** San Lorenzo Tezonco, **CUAUT:** Cuauhtémoc

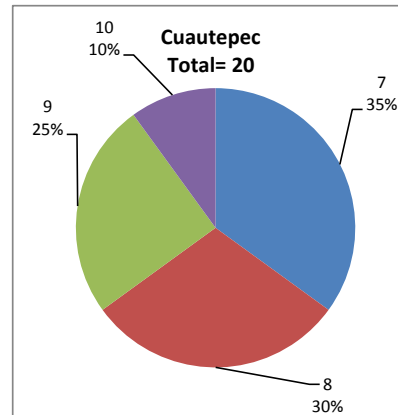
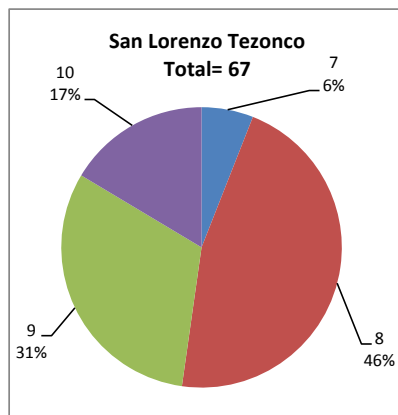
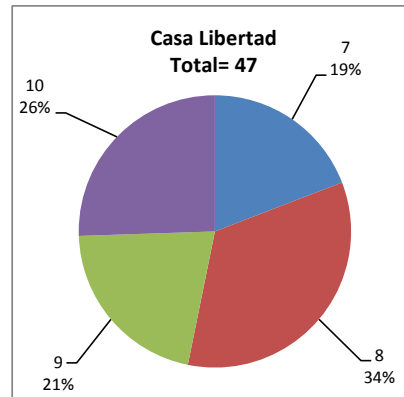
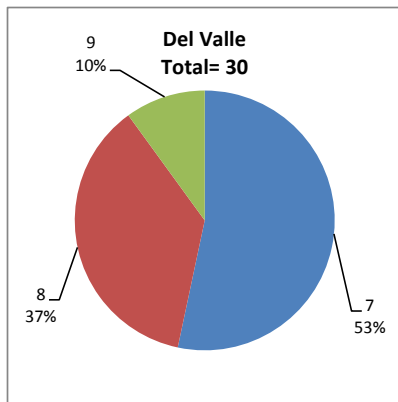


## BALANCE DE RESULTADOS

Tabla 2. Resultados de los estudiantes que obtuvieron la certificación

<b>Total de estudiantes:</b>	164
<b>Turno matutino:</b>	110
<b>Turno vespertino:</b>	54

Plantel	"7"			"8"			"9"			"10"			Total
	M	V	Sub total	M	V	Sub total	M	V	Sub total	M	V	Sub total	
DV	9	7	16	8	3	11	2	1	3	0	0	0	30
CH													
CL	6	3	9	11	5	16	8	2	10	7	5	12	47
SLT	4	0	4	29	2	31	12	9	21	7	4	11	67
CUAUT	1	6	7	2	4	6	2	3	5	2	0	2	20
<b>Total</b>	<b>20</b>	<b>16</b>	<b>36</b>	<b>50</b>	<b>14</b>	<b>64</b>	<b>24</b>	<b>15</b>	<b>39</b>	<b>16</b>	<b>9</b>	<b>25</b>	<b>164</b>



### DESGLOSE DE RESULTADOS

Este apartado tiene como objetivo incluir información más detallada sobre el Balance de Resultados, así como proporcionar mayores elementos de análisis a los profesores y academias.

La información que se adiciona es un comparativo de los resultados que obtuvieron los estudiantes en los siguientes casos:

- a) Estudiantes inscritos a la certificación y al curso en Registro Escolar (que se supone asistieron a clases); y
- b) Estudiantes inscritos solamente a la certificación

### ESTUDIANTES QUE SOLICITARON LA CERTIFICACIÓN

**Tabla 3. Datos generales de los estudiantes**

#### Estudiantes inscritos

Plantel	Total a la certificación	Al curso*	Al curso y a la certificación	Sólo a la certificación
DV	35	56	29	6
CH				
CL	56	49	37	19
SLT	86	104	65	21
CUAUT	24	39	20	4
Total	<b>201</b>	<b>248</b>	<b>151</b>	<b>50</b>

\* Estudiantes inscritos al curso en Registro Escolar

**Tabla 4. Resultados de los estudiantes inscritos al curso y a la certificación**

Plantel	C			NC			NP			Total
	M	V	Sub total	M	V	Sub total	M	V	Sub total	
DV	15	9	24	2	3	5	0	0	0	29
CH										
CL	23	10	33	0	2	2	1	1	2	37
SLT	44	15	59	0	1	1	2	3	5	65
CUAUT	7	11	18	1	1	2	0	0	0	20
Total	<b>89</b>	<b>45</b>	<b>134</b>	<b>3</b>	<b>7</b>	<b>10</b>	<b>3</b>	<b>4</b>	<b>7</b>	<b>151</b>

**Tabla 4.1 Resultados de los estudiantes que obtuvieron la certificación**

Plantel	"7"			"8"			"9"			"10"			Total
	M	V	Sub total	M	V	Sub total	M	V	Sub total	M	V	Sub total	
DV	7	6	13	6	2	8	2	1	3	0	0	0	24
CH													
CL	6	1	7	7	3	10	7	2	9	3	4	7	33
SLT	4	0	4	26	2	28	10	9	19	4	4	8	59
CUAUT	1	4	5	2	4	6	2	3	5	2	0	2	18
Total	<b>18</b>	<b>11</b>	<b>29</b>	<b>41</b>	<b>11</b>	<b>52</b>	<b>21</b>	<b>15</b>	<b>36</b>	<b>9</b>	<b>8</b>	<b>17</b>	<b>134</b>

**Tabla 5. Resultados de los estudiantes inscritos sólo a la certificación**

Plantel	C			NC			NP			Total
	M	V	Sub total	M	V	Sub total	M	V	Sub total	
DV	4	2	6	0	0	0	0	0	0	6
CH										
CL	9	5	14	1	1	2	1	2	3	19
SLT	8	0	8	0	2	2	8	3	11	21
CUAUT	0	2	2	1	1	2	0	0	0	4
Total	21	9	30	2	4	6	9	5	14	50

**Tabla 5.1 Resultados de los estudiantes que obtuvieron la certificación**

Plantel	"7"			"8"			"9"			"10"			Total
	M	V	Sub total	M	V	Sub total	M	V	Sub total	M	V	Sub total	
DV	2	1	3	2	1	3	0	0	0	0	0	0	6
CH													
CL	0	2	2	4	2	6	1	0	1	4	1	5	14
SLT	0	0	0	3	0	3	2	0	2	3	0	3	8
CUAUT	0	2	2	0	0	0	0	0	0	0	0	0	2
Total	2	5	7	9	3	12	3	0	3	7	1	8	30