

**Período de certificación:** Intersemestral 2013-II (Diciembre 2013)

**Curso:** Del Renacimiento a Kant

**Academia:** Filosofía e Historia de las Ideas

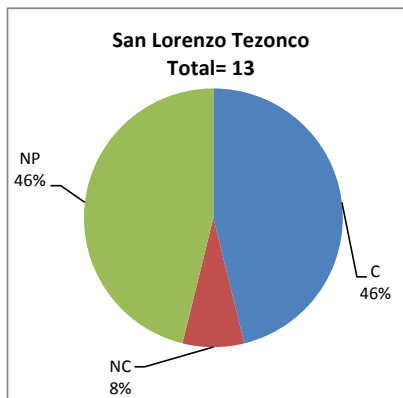
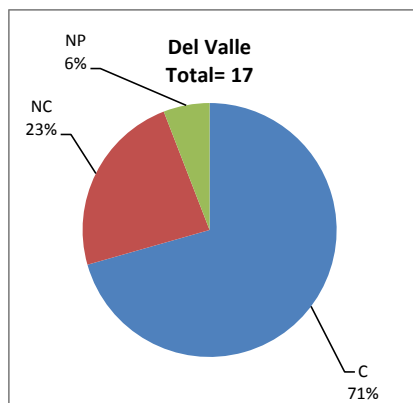
**Colegio:** Humanidades y Ciencias Sociales

**Tabla 1. Resultados globales de los estudiantes inscritos a la certificación**

<b>Total de estudiantes:</b>	30
<b>Turno matutino:</b>	30
<b>Turno vespertino:</b>	0

Plantel	C			NC			NP			Total
	M	V	Sub total	M	V	Sub total	M	V	Sub total	
DV	12	0	12	4	0	4	1	0	1	17
CH										
CL										
SLT	6	0	6	1	0	1	6	0	6	13
CUAUT										
<b>Total</b>	<b>18</b>	<b>0</b>	<b>18</b>	<b>5</b>	<b>0</b>	<b>5</b>	<b>7</b>	<b>0</b>	<b>7</b>	<b>30</b>

**C:** Obtuvieron la certificación, **NC:** No obtuvieron la certificación, **NP:** No se presentaron; **M:** Turno matutino, **V:** Turno vespertino  
**DV:** Del Valle, **CH:** Centro Histórico, **CL:** Casa Libertad, **SLT:** San Lorenzo Tezonco, **CUAUT:** Cuauhtémoc

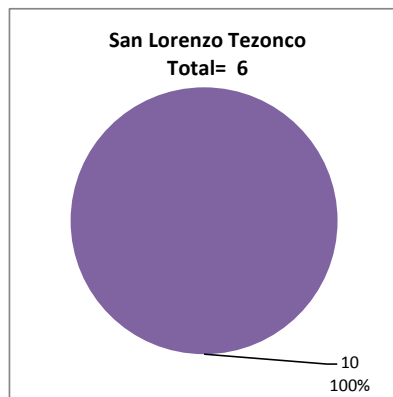
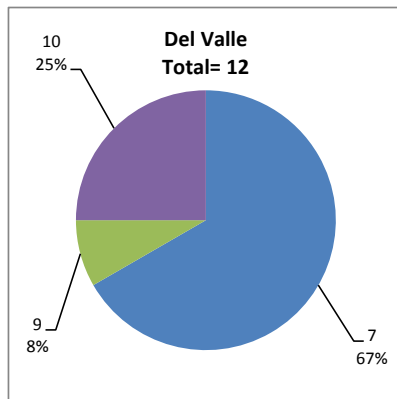


## BALANCE DE RESULTADOS

Tabla 2. Resultados de los estudiantes que obtuvieron la certificación

<b>Total de estudiantes:</b>	18
<b>Turno matutino:</b>	18
<b>Turno vespertino:</b>	0

Plantel	"7"			"8"			"9"			"10"			Total
	M	V	Sub total	M	V	Sub total	M	V	Sub total	M	V	Sub total	
DV	8	0	8	0	0	0	1	0	1	3	0	3	12
CH													
CL													
SLT	0	0	0	0	0	0	0	0	0	6	0	6	6
CUAUT													
<b>Total</b>	<b>8</b>	<b>0</b>	<b>8</b>	<b>0</b>	<b>0</b>	<b>0</b>	<b>1</b>	<b>0</b>	<b>1</b>	<b>9</b>	<b>0</b>	<b>9</b>	<b>18</b>



### DESGLOSE DE RESULTADOS

Este apartado tiene como objetivo incluir información más detallada sobre el Balance de Resultados, así como proporcionar mayores elementos de análisis a los profesores y academias.

La información que se adiciona es un comparativo de los resultados que obtuvieron los estudiantes en los siguientes casos:

- Estudiantes inscritos a la certificación y al curso en Registro Escolar (que se supone asistieron a clases); y
- Estudiantes inscritos solamente a la certificación

### ESTUDIANTES QUE SOLICITARON LA CERTIFICACIÓN

Tabla 3. Datos generales de los estudiantes

#### Estudiantes inscritos

Plantel	Total a la certificación	Al curso*	Al curso y a la certificación	Sólo a la certificación
DV	17	30	14	3
CH				
CL				
SLT	13	29	11	2
CUAUT				
Total	30	59	25	5

\* Estudiantes inscritos al curso en Registro Escolar

Tabla 4. Resultados de los estudiantes inscritos al curso y a la certificación

Plantel	C			NC			NP			Total
	M	V	Sub total	M	V	Sub total	M	V	Sub total	
DV	10	0	10	3	0	3	1	0	1	14
CH										
CL										
SLT	5	0	5	1	0	1	5	0	5	11
CUAUT										
Total	15	0	15	4	0	4	6	0	6	25

Tabla 4.1 Resultados de los estudiantes que obtuvieron la certificación

Plantel	"7"			"8"			"9"			"10"			Total
	M	V	Sub total	M	V	Sub total	M	V	Sub total	M	V	Sub total	
DV	6	0	6	0	0	0	1	0	1	3	0	3	10
CH													
CL													
SLT	0	0	0	0	0	0	0	0	0	5	0	5	5
CUAUT													
Total	6	0	6	0	0	0	1	0	1	8	0	8	15

**Tabla 5. Resultados de los estudiantes inscritos sólo a la certificación**

Plantel	C			NC			NP			Total
	M	V	Sub total	M	V	Sub total	M	V	Sub total	
DV	2	0	2	1	0	1	0	0	0	3
CH										
CL										
SLT	1	0	1	0	0	0	1	0	1	2
CUAUT										
Total	3	0	3	1	0	1	1	0	1	5

**Tabla 5.1 Resultados de los estudiantes que obtuvieron la certificación**

Plantel	"7"			"8"			"9"			"10"			Total
	M	V	Sub total	M	V	Sub total	M	V	Sub total	M	V	Sub total	
DV	2	0	2	0	0	0	0	0	0	0	0	0	2
CH													
CL													
SLT	0	0	0	0	0	0	0	0	0	1	0	1	1
CUAUT													
Total	2	0	2	0	0	0	0	0	0	1	0	1	3