

Coordinación de Certificación y Registro
 5 de Febrero de 2014

Período de certificación: Intersemestral 2013-II (Diciembre 2013)

Curso: Cultura científica y humanística I

Academia: Cultura Científica y Humanística

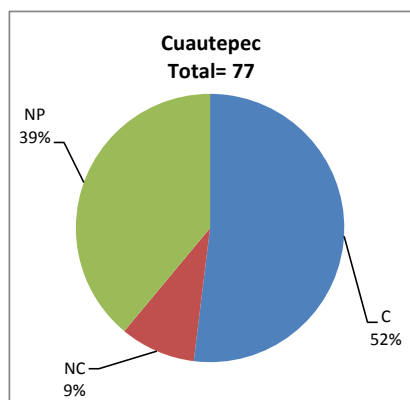
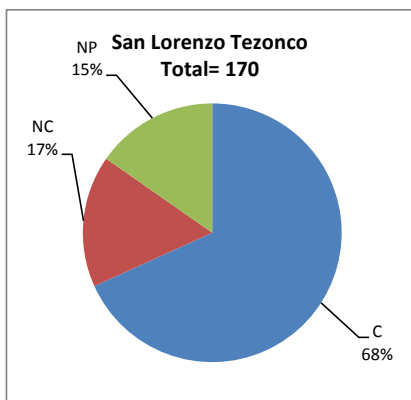
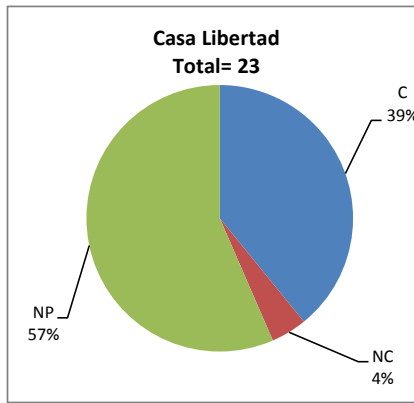
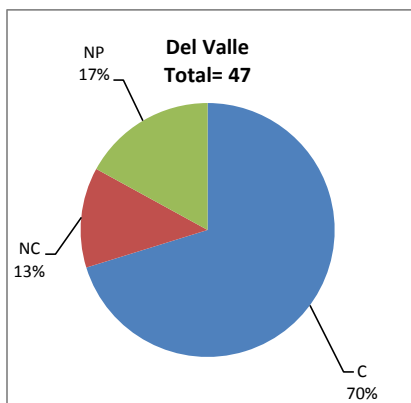
Colegio: Humanidades y Ciencias Sociales

Tabla 1. Resultados globales de los estudiantes inscritos a la certificación

Total de estudiantes:	317
Turno matutino:	243
Turno vespertino:	74

Plantel	C			NC			NP			Total
	M	V	Sub total	M	V	Sub total	M	V	Sub total	
DV	33	0	33	6	0	6	8	0	8	47
CH										
CL	4	5	9	0	1	1	11	2	13	23
SLT	84	32	116	23	5	28	17	9	26	170
CUAUT	35	5	40	4	3	7	18	12	30	77
Total	156	42	198	33	9	42	54	23	77	317

C: Obtuvieron la certificación, **NC:** No obtuvieron la certificación, **NP:** No se presentaron; **M:** Turno matutino, **V:** Turno vespertino
DV: Del Valle, **CH:** Centro Histórico, **CL:** Casa Libertad, **SLT:** San Lorenzo Tezonco, **CUAUT:** Cuauhtepc

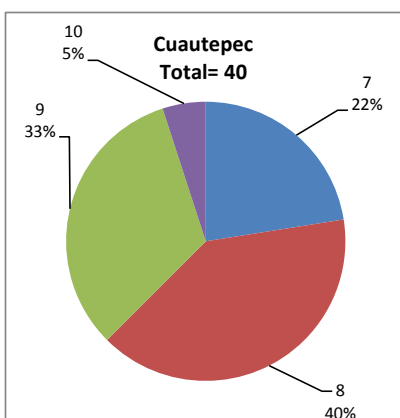
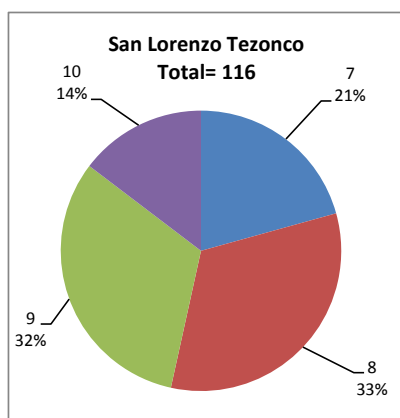
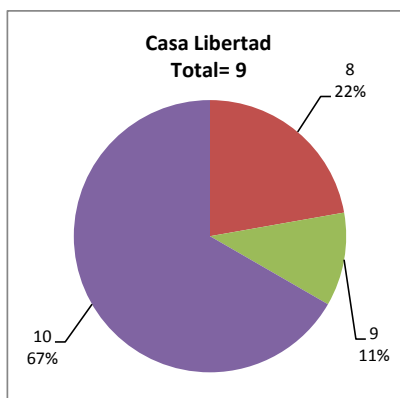
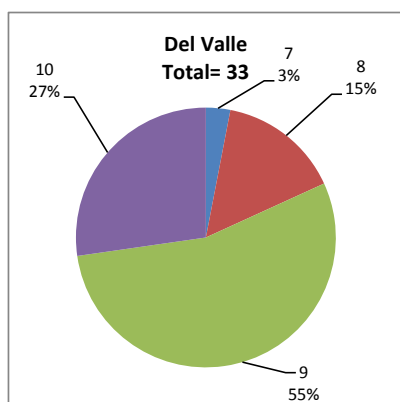


BALANCE DE RESULTADOS

Tabla 2. Resultados de los estudiantes que obtuvieron la certificación

Total de estudiantes:	198
Turno matutino:	156
Turno vespertino:	42

Plantel	"7"			"8"			"9"			"10"			Total
	M	V	Sub total	M	V	Sub total	M	V	Sub total	M	V	Sub total	
DV	1	0	1	5	0	5	18	0	18	9	0	9	33
CH													
CL	0	0	0	1	1	2	1	0	1	2	4	6	9
SLT	17	7	24	28	10	38	30	7	37	9	8	17	116
CUAUT	8	1	9	13	3	16	12	1	13	2	0	2	40
Total	26	8	34	47	14	61	61	8	69	22	12	34	198



DESGLOSE DE RESULTADOS

Este apartado tiene como objetivo incluir información más detallada sobre el Balance de Resultados, así como proporcionar mayores elementos de análisis a los profesores y academias.

La información que se adiciona es un comparativo de los resultados que obtuvieron los estudiantes en los siguientes casos:

- Estudiantes inscritos a la certificación y al curso en Registro Escolar (que se supone asistieron a clases); y
- Estudiantes inscritos solamente a la certificación

ESTUDIANTES QUE SOLICITARON LA CERTIFICACIÓN

Tabla 3. Datos generales de los estudiantes

Estudiantes inscritos

Plantel	Total a la certificación	Al curso*	Al curso y a la certificación	Sólo a la certificación
DV	47	39	19	28
CH				
CL	23	48	12	11
SLT	170	105	56	114
CUAUT	77	71	28	49
Total	317	263	115	202

* Estudiantes inscritos al curso en Registro Escolar

Tabla 4. Resultados de los estudiantes inscritos al curso y a la certificación

Plantel	C			NC			NP			Total
	M	V	Sub total	M	V	Sub total	M	V	Sub total	
DV	12	0	12	5	0	5	2	0	2	19
CH										
CL	2	4	6	0	0	0	4	2	6	12
SLT	31	12	43	7	2	9	3	1	4	56
CUAUT	13	4	17	2	2	4	2	5	7	28
Total	58	20	78	14	4	18	11	8	19	115

Tabla 4.1 Resultados de los estudiantes que obtuvieron la certificación

Plantel	"7"			"8"			"9"			"10"			Total
	M	V	Sub total	M	V	Sub total	M	V	Sub total	M	V	Sub total	
DV	1	0	1	1	0	1	7	0	7	3	0	3	12
CH													
CL	0	0	0	1	0	1	1	0	1	0	4	4	6
SLT	4	2	6	11	4	15	13	3	16	3	3	6	43
CUAUT	4	1	5	7	2	9	2	1	3	0	0	0	17
Total	9	3	12	20	6	26	23	4	27	6	7	13	78

Tabla 5. Resultados de los estudiantes inscritos sólo a la certificación

Plantel	C			NC			NP			Total
	M	V	Sub total	M	V	Sub total	M	V	Sub total	
DV	21	0	21	1	0	1	6	0	6	28
CH										
CL	2	1	3	0	1	1	7	0	7	11
SLT	53	20	73	16	3	19	14	8	22	114
CUAUT	22	1	23	2	1	3	16	7	23	49
Total	98	22	120	19	5	24	43	15	58	202

Tabla 5.1 Resultados de los estudiantes que obtuvieron la certificación

Plantel	"7"			"8"			"9"			"10"			Total
	M	V	Sub total	M	V	Sub total	M	V	Sub total	M	V	Sub total	
DV	0	0	0	4	0	4	11	0	11	6	0	6	21
CH													
CL	0	0	0	0	1	1	0	0	0	2	0	2	3
SLT	13	5	18	17	6	23	17	4	21	6	5	11	73
CUAUT	4	0	4	6	1	7	10	0	10	2	0	2	23
Total	17	5	22	27	8	35	38	4	42	16	5	21	120