

Coordinación de Certificación y Registro
 12 de Febrero de 2014

Período de certificación: Intersemestral 2013-II (Diciembre 2013)

Curso: Antropología filosófica

Academia: Filosofía e Historia de las Ideas

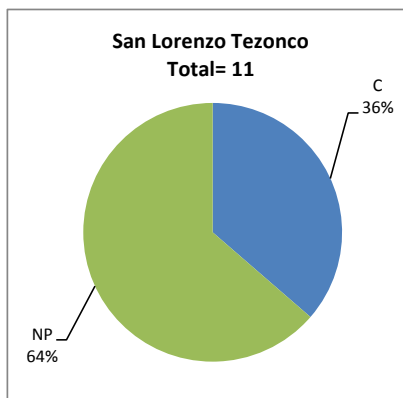
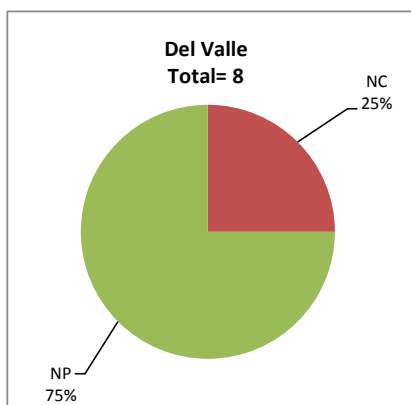
Colegio: Humanidades y Ciencias Sociales

Tabla 1. Resultados globales de los estudiantes inscritos a la certificación

Total de estudiantes:	19
Turno matutino:	0
Turno vespertino:	19

Plantel	C			NC			NP			Total
	M	V	Sub total	M	V	Sub total	M	V	Sub total	
DV	0	0	0	0	2	2	0	6	6	8
CH										
CL										
SLT	0	4	4	0	0	0	0	7	7	11
CUAUT										
Total	0	4	4	0	2	2	0	13	13	19

C: Obtuvieron la certificación, **NC:** No obtuvieron la certificación, **NP:** No se presentaron; **M:** Turno matutino, **V:** Turno vespertino
DV: Del Valle, **CH:** Centro Histórico, **CL:** Casa Libertad, **SLT:** San Lorenzo Tezonco, **CUAUT:** Cuauhtepac

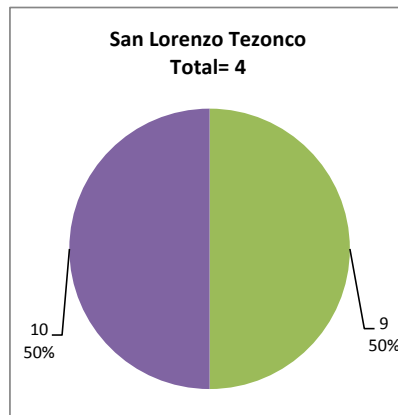


BALANCE DE RESULTADOS

Tabla 2. Resultados de los estudiantes que obtuvieron la certificación

Total de estudiantes:	4
Turno matutino:	0
Turno vespertino:	4

Plantel	"7"			"8"			"9"			"10"			Total
	M	V	Sub total	M	V	Sub total	M	V	Sub total	M	V	Sub total	
DV	0	0	0	0	0	0	0	0	0	0	0	0	0
CH													
CL													
SLT	0	0	0	0	0	0	0	2	2	0	2	2	4
CUAUT													
Total	0	0	0	0	0	0	0	2	2	0	2	2	4



DESGLOSE DE RESULTADOS

Este apartado tiene como objetivo incluir información más detallada sobre el Balance de Resultados, así como proporcionar mayores elementos de análisis a los profesores y academias.

La información que se adiciona es un comparativo de los resultados que obtuvieron los estudiantes en los siguientes casos:

- Estudiantes inscritos a la certificación y al curso en Registro Escolar (que se supone asistieron a clases); y
- Estudiantes inscritos solamente a la certificación

ESTUDIANTES QUE SOLICITARON LA CERTIFICACIÓN

Tabla 3. Datos generales de los estudiantes

Estudiantes inscritos

Plantel	Total a la certificación	Al curso*	Al curso y a la certificación	Sólo a la certificación
DV	8	24	8	0
CH				
CL				
SLT	11	25	9	2
CUAUT				
Total	19	49	17	2

* Estudiantes inscritos al curso en Registro Escolar

Tabla 4. Resultados de los estudiantes inscritos al curso y a la certificación

Plantel	C			NC			NP			Total
	M	V	Sub total	M	V	Sub total	M	V	Sub total	
DV	0	0	0	0	2	2	0	6	6	8
CH										
CL										
SLT	0	4	4	0	0	0	0	5	5	9
CUAUT										
Total	0	4	4	0	2	2	0	11	11	17

Tabla 4.1 Resultados de los estudiantes que obtuvieron la certificación

Plantel	"7"			"8"			"9"			"10"			Total
	M	V	Sub total	M	V	Sub total	M	V	Sub total	M	V	Sub total	
DV	0	0	0	0	0	0	0	0	0	0	0	0	0
CH													
CL													
SLT	0	0	0	0	0	0	0	2	2	0	2	2	4
CUAUT													
Total	0	0	0	0	0	0	0	2	2	0	2	2	4

