

Coordinación de Certificación y Registro
 28 de Enero de 2014

Período de certificación: Intersemestral 2013-II (Diciembre 2013)

Curso: Análisis político con métodos cuantitativos

Academia: Ciencia Política y Administración Urbana

Colegio: Humanidades y Ciencias Sociales

Tabla 1. Resultados globales de los estudiantes inscritos a la certificación

Total de estudiantes:	245
Turno matutino:	123
Turno vespertino:	122

Plantel	C			NC			NP			Total
	M	V	Sub total	M	V	Sub total	M	V	Sub total	
DV	18	15	33	0	0	0	3	1	4	37
CH										
CL	12	8	20	2	2	4	8	6	14	38
SLT	50	37	87	4	2	6	9	7	16	109
CUAUT	4	27	31	4	12	16	9	5	14	61
Total	84	87	171	10	16	26	29	19	48	245

C: Obtuvieron la certificación, **NC:** No obtuvieron la certificación, **NP:** No se presentaron; **M:** Turno matutino, **V:** Turno vespertino
DV: Del Valle, **CH:** Centro Histórico, **CL:** Casa Libertad, **SLT:** San Lorenzo Tezonco, **CUAUT:** Cuauhtémoc

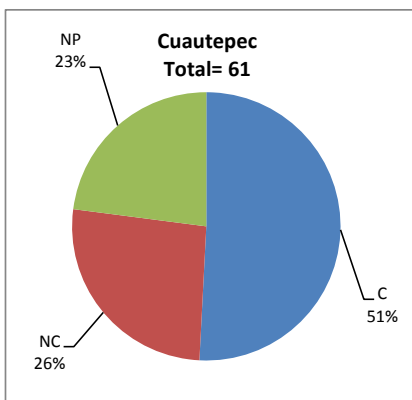
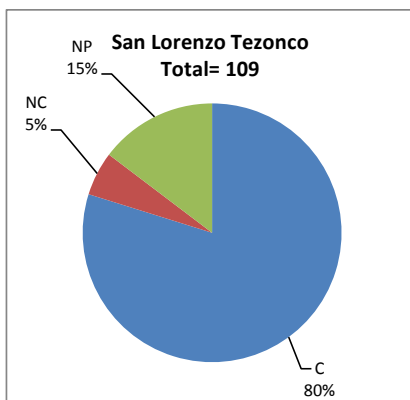
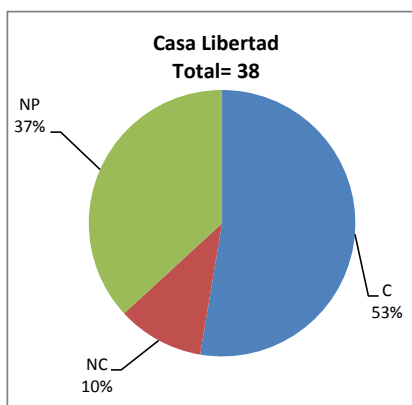
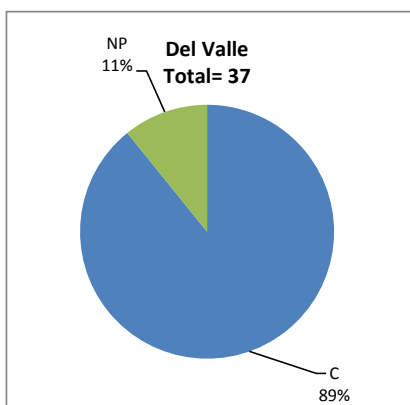
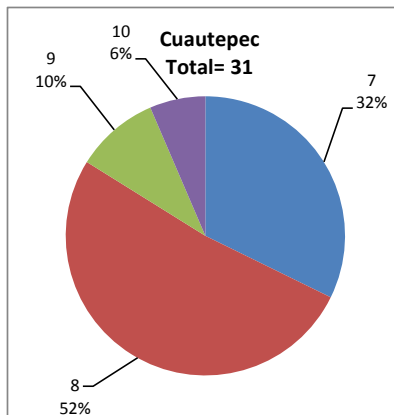
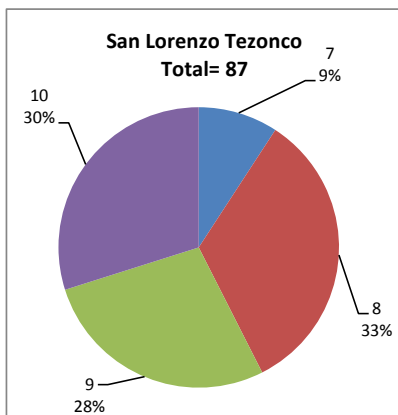
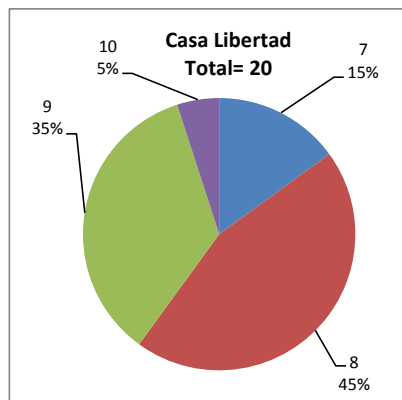
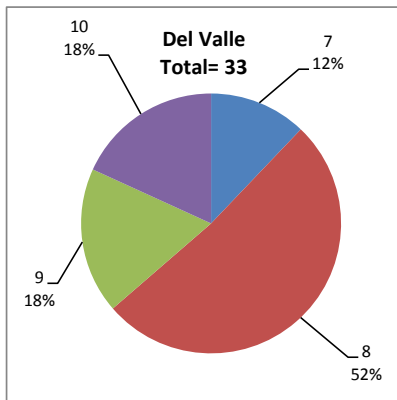


Tabla 2. Resultados de los estudiantes que obtuvieron la certificación

Total de estudiantes:	171
Turno matutino:	84
Turno vespertino:	87

Plantel	"7"			"8"			"9"			"10"			Total
	M	V	Sub total	M	V	Sub total	M	V	Sub total	M	V	Sub total	
DV	1	3	4	6	11	17	5	1	6	6	0	6	33
CH													
CL	1	2	3	8	1	9	3	4	7	0	1	1	20
SLT	5	3	8	18	11	29	16	8	24	11	15	26	87
CUAUT	3	7	10	1	15	16	0	3	3	0	2	2	31
Total	10	15	25	33	38	71	24	16	40	17	18	35	171



DESGLOSE DE RESULTADOS

Este apartado tiene como objetivo incluir información más detallada sobre el Balance de Resultados, así como proporcionar mayores elementos de análisis a los profesores y academias.

La información que se adiciona es un comparativo de los resultados que obtuvieron los estudiantes en los siguientes casos:

- a) Estudiantes inscritos a la certificación y al curso en Registro Escolar (que se supone asistieron a clases); y
- b) Estudiantes inscritos solamente a la certificación

ESTUDIANTES QUE SOLICITARON LA CERTIFICACIÓN

Tabla 3. Datos generales de los estudiantes

Estudiantes inscritos

Plantel	Total a la certificación	Al curso*	Al curso y a la certificación	Sólo a la certificación
DV	37	55	35	2
CH				
CL	38	52	30	8
SLT	109	147	94	15
CUAUT	61	53	36	25
Total	245	307	195	50

* Estudiantes inscritos al curso en Registro Escolar

Tabla 4. Resultados de los estudiantes inscritos al curso y a la certificación

Plantel	C			NC			NP			Total
	M	V	Sub total	M	V	Sub total	M	V	Sub total	
DV	18	13	31	0	0	0	3	1	4	35
CH										
CL	11	5	16	1	2	3	6	5	11	30
SLT	44	29	73	3	2	5	9	7	16	94
CUAUT	3	14	17	3	7	10	8	1	9	36
Total	76	61	137	7	11	18	26	14	40	195

Tabla 4.1 Resultados de los estudiantes que obtuvieron la certificación

Plantel	"7"			"8"			"9"			"10"			Total
	M	V	Sub total	M	V	Sub total	M	V	Sub total	M	V	Sub total	
DV	1	3	4	6	9	15	5	1	6	6	0	6	31
CH													
CL	1	1	2	7	1	8	3	3	6	0	0	0	16
SLT	4	3	7	15	7	22	14	5	19	11	14	25	73
CUAUT	3	4	7	0	7	7	0	2	2	0	1	1	17
Total	9	11	20	28	24	52	22	11	33	17	15	32	137

Tabla 5. Resultados de los estudiantes inscritos sólo a la certificación

Plantel	C			NC			NP			Total
	M	V	Sub total	M	V	Sub total	M	V	Sub total	
DV	0	2	2	0	0	0	0	0	0	2
CH										
CL	1	3	4	1	0	1	2	1	3	8
SLT	6	8	14	1	0	1	0	0	0	15
CUAUT	1	13	14	1	5	6	1	4	5	25
Total	8	26	34	3	5	8	3	5	8	50

Tabla 5.1 Resultados de los estudiantes que obtuvieron la certificación

Plantel	"7"			"8"			"9"			"10"			Total
	M	V	Sub total	M	V	Sub total	M	V	Sub total	M	V	Sub total	
DV	0	0	0	0	2	2	0	0	0	0	0	0	2
CH													
CL	0	1	1	1	0	1	0	1	1	0	1	1	4
SLT	1	0	1	3	4	7	2	3	5	0	1	1	14
CUAUT	0	3	3	1	8	9	0	1	1	0	1	1	14
Total	1	4	5	5	14	19	2	5	7	0	3	3	34