

Coordinación de Certificación y Registro
 24 de Enero de 2014

Período de certificación: Intersemestral 2013-II (Diciembre 2013)

Curso: Proyectos de telecomunicaciones

Academia: Ingeniería

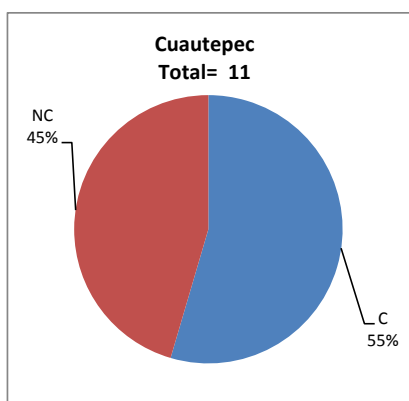
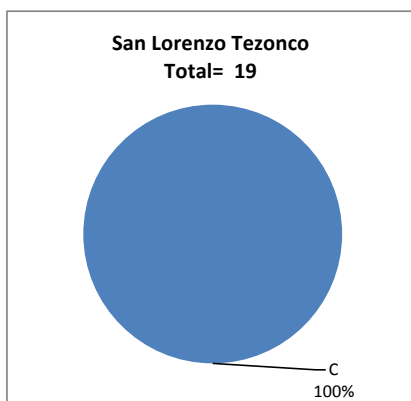
Colegio: Ciencia y Tecnología

Tabla 1. Resultados globales de los estudiantes inscritos a la certificación

Total de estudiantes:	30
Turno matutino:	30
Turno vespertino:	0

Plantel	C			NC			NP			Total
	M	V	Sub total	M	V	Sub total	M	V	Sub total	
DV										
CH										
CL										
SLT	19	0	19	0	0	0	0	0	0	19
CUAUT	6	0	6	5	0	5	0	0	0	11
Total	25	0	25	5	0	5	0	0	0	30

C: Obtuvieron la certificación, **NC:** No obtuvieron la certificación, **NP:** No se presentaron; **M:** Turno matutino, **V:** Turno vespertino
DV: Del Valle, **CH:** Centro Histórico, **CL:** Casa Libertad, **SLT:** San Lorenzo Tezonco, **CUAUT:** Cuauhtémoc

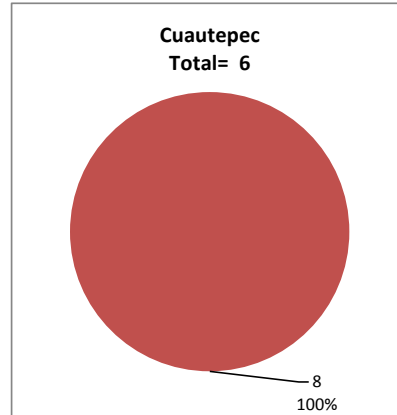
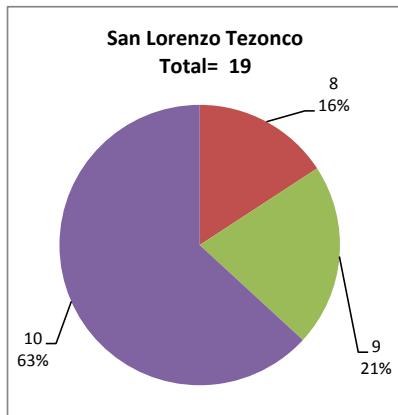


BALANCE DE RESULTADOS

Tabla 2. Resultados de los estudiantes que obtuvieron la certificación

Total de estudiantes:	25
Turno matutino:	25
Turno vespertino:	0

Plantel	"7"			"8"			"9"			"10"			Total
	M	V	Sub total	M	V	Sub total	M	V	Sub total	M	V	Sub total	
DV													
CH													
CL													
SLT	0	0	0	3	0	3	4	0	4	12	0	12	19
CUAUT	0	0	0	6	0	6	0	0	0	0	0	0	6
Total	0	0	0	9	0	9	4	0	4	12	0	12	25



DESGLOSE DE RESULTADOS

Este apartado tiene como objetivo incluir información más detallada sobre el Balance de Resultados, así como proporcionar mayores elementos de análisis a los profesores y academias.

La información que se adiciona es un comparativo de los resultados que obtuvieron los estudiantes en los siguientes casos:

- Estudiantes inscritos a la certificación y al curso en Registro Escolar (que se supone asistieron a clases); y
- Estudiantes inscritos solamente a la certificación

ESTUDIANTES QUE SOLICITARON LA CERTIFICACIÓN

Tabla 3. Datos generales de los estudiantes

Estudiantes inscritos

Plantel	Total a la certificación	Al curso*	Al curso y a la certificación	Sólo a la certificación
DV				
CH				
CL				
SLT	19	15	15	4
CUAUT	11	13	10	1
Total	30	28	25	5

* Estudiantes inscritos al curso en Registro Escolar

Tabla 4. Resultados de los estudiantes inscritos al curso y a la certificación

Plantel	C			NC			NP			Total
	M	V	Sub total	M	V	Sub total	M	V	Sub total	
DV										
CH										
CL										
SLT	15	0	15	0	0	0	0	0	0	15
CUAUT	5	0	5	5	0	5	0	0	0	10
Total	20	0	20	5	0	5	0	0	0	25

Tabla 4.1 Resultados de los estudiantes que obtuvieron la certificación

Plantel	"7"			"8"			"9"			"10"			Total
	M	V	Sub total	M	V	Sub total	M	V	Sub total	M	V	Sub total	
DV													
CH													
CL													
SLT	0	0	0	1	0	1	2	0	2	12	0	12	15
CUAUT	0	0	0	5	0	5	0	0	0	0	0	0	5
Total	0	0	0	6	0	6	2	0	2	12	0	12	20

Tabla 5. Resultados de los estudiantes inscritos sólo a la certificación

Plantel	C			NC			NP			Total
	M	V	Sub total	M	V	Sub total	M	V	Sub total	
DV										
CH										
CL										
SLT	4	0	4	0	0	0	0	0	0	4
CUAUT	1	0	1	0	0	0	0	0	0	1
Total	5	0	5	0	0	0	0	0	0	5

Tabla 5.1 Resultados de los estudiantes que obtuvieron la certificación

Plantel	"7"			"8"			"9"			"10"			Total
	M	V	Sub total	M	V	Sub total	M	V	Sub total	M	V	Sub total	
DV													
CH													
CL													
SLT	0	0	0	2	0	2	2	0	2	0	0	0	4
CUAUT	0	0	0	1	0	1	0	0	0	0	0	0	1
Total	0	0	0	3	0	3	2	0	2	0	0	0	5