

**Coordinación de Certificación y Registro**  
 22 de Enero de 2014

**Período de certificación:** Intersemestral 2013-II (Diciembre 2013)

**Curso:** Termodinámica y fluidos

**Academia:** Física

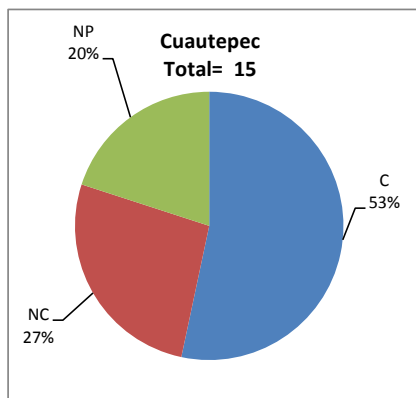
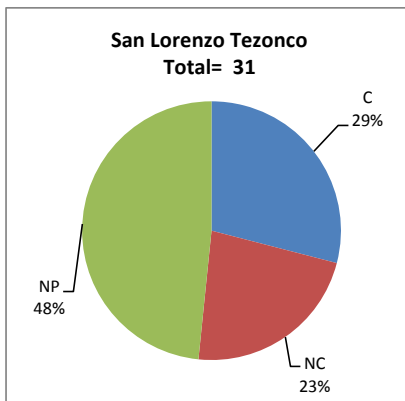
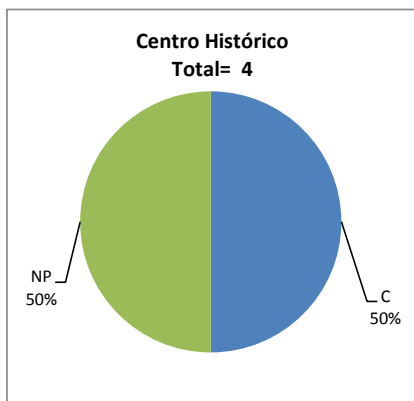
**Colegio:** Ciencia y Tecnología

**Tabla 1. Resultados globales de los estudiantes inscritos a la certificación**

|                              |    |
|------------------------------|----|
| <b>Total de estudiantes:</b> | 50 |
| <b>Turno matutino:</b>       | 35 |
| <b>Turno vespertino:</b>     | 15 |

| Plantel      | C         |          |           | NC       |          |           | NP        |          |           | Total     |
|--------------|-----------|----------|-----------|----------|----------|-----------|-----------|----------|-----------|-----------|
|              | M         | V        | Sub total | M        | V        | Sub total | M         | V        | Sub total |           |
| DV           |           |          |           |          |          |           |           |          |           |           |
| CH           | 2         | 0        | 2         | 0        | 0        | 0         | 2         | 0        | 2         | 4         |
| CL           |           |          |           |          |          |           |           |          |           |           |
| SLT          | 5         | 4        | 9         | 4        | 3        | 7         | 7         | 8        | 15        | 31        |
| CUAUT        | 8         | 0        | 8         | 4        | 0        | 4         | 3         | 0        | 3         | 15        |
| <b>Total</b> | <b>15</b> | <b>4</b> | <b>19</b> | <b>8</b> | <b>3</b> | <b>11</b> | <b>12</b> | <b>8</b> | <b>20</b> | <b>50</b> |

**C:** Obtuvieron la certificación, **NC:** No obtuvieron la certificación, **NP:** No se presentaron; **M:** Turno matutino, **V:** Turno vespertino  
**DV:** Del Valle, **CH:** Centro Histórico, **CL:** Casa Libertad, **SLT:** San Lorenzo Tezonco, **CUAUT:** Cuauhtepc

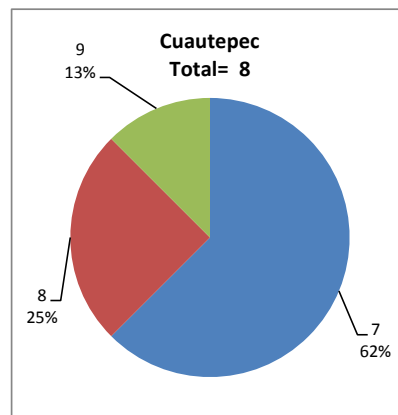
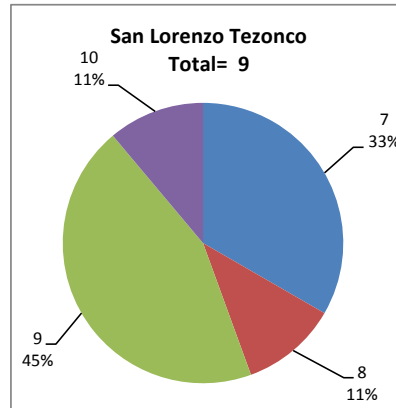
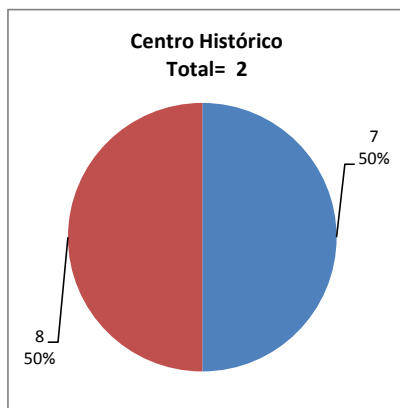


## BALANCE DE RESULTADOS

Tabla 2. Resultados de los estudiantes que obtuvieron la certificación

|                              |    |
|------------------------------|----|
| <b>Total de estudiantes:</b> | 19 |
| <b>Turno matutino:</b>       | 15 |
| <b>Turno vespertino:</b>     | 4  |

| Plantel      | "7"      |          |           | "8"      |          |           | "9"      |          |           | "10"     |          |           | Total     |
|--------------|----------|----------|-----------|----------|----------|-----------|----------|----------|-----------|----------|----------|-----------|-----------|
|              | M        | V        | Sub total | M        | V        | Sub total | M        | V        | Sub total | M        | V        | Sub total |           |
| DV           |          |          |           |          |          |           |          |          |           |          |          |           |           |
| CH           | 1        | 0        | 1         | 1        | 0        | 1         | 0        | 0        | 0         | 0        | 0        | 0         | 2         |
| CL           |          |          |           |          |          |           |          |          |           |          |          |           |           |
| SLT          | 2        | 1        | 3         | 1        | 0        | 1         | 2        | 2        | 4         | 0        | 1        | 1         | 9         |
| CUAUT        | 5        | 0        | 5         | 2        | 0        | 2         | 1        | 0        | 1         | 0        | 0        | 0         | 8         |
| <b>Total</b> | <b>8</b> | <b>1</b> | <b>9</b>  | <b>4</b> | <b>0</b> | <b>4</b>  | <b>3</b> | <b>2</b> | <b>5</b>  | <b>0</b> | <b>1</b> | <b>1</b>  | <b>19</b> |



### DESGLOSE DE RESULTADOS

Este apartado tiene como objetivo incluir información más detallada sobre el Balance de Resultados, así como proporcionar mayores elementos de análisis a los profesores y academias.

La información que se adiciona es un comparativo de los resultados que obtuvieron los estudiantes en los siguientes casos:

- Estudiantes inscritos a la certificación y al curso en Registro Escolar (que se supone asistieron a clases); y
- Estudiantes inscritos solamente a la certificación

### ESTUDIANTES QUE SOLICITARON LA CERTIFICACIÓN

**Tabla 3. Datos generales de los estudiantes**

#### Estudiantes inscritos

| Plantel | Total a la certificación | Al curso* | Al curso y a la certificación | Sólo a la certificación |
|---------|--------------------------|-----------|-------------------------------|-------------------------|
| DV      |                          |           |                               |                         |
| CH      | 4                        | 4         | 2                             | 2                       |
| CL      |                          |           |                               |                         |
| SLT     | 31                       | 51        | 23                            | 8                       |
| CUAUT   | 15                       | 23        | 13                            | 2                       |
| Total   | <b>50</b>                | <b>78</b> | <b>38</b>                     | <b>12</b>               |

\* Estudiantes inscritos al curso en Registro Escolar

**Tabla 4. Resultados de los estudiantes inscritos al curso y a la certificación**

| Plantel | C         |          |           | NC       |          |           | NP        |          |           | Total     |
|---------|-----------|----------|-----------|----------|----------|-----------|-----------|----------|-----------|-----------|
|         | M         | V        | Sub total | M        | V        | Sub total | M         | V        | Sub total |           |
| DV      |           |          |           |          |          |           |           |          |           |           |
| CH      | 1         | 0        | 1         | 0        | 0        | 0         | 1         | 0        | 1         | 2         |
| CL      |           |          |           |          |          |           |           |          |           |           |
| SLT     | 5         | 4        | 9         | 1        | 1        | 2         | 6         | 6        | 12        | 23        |
| CUAUT   | 6         | 0        | 6         | 4        | 0        | 4         | 3         | 0        | 3         | 13        |
| Total   | <b>12</b> | <b>4</b> | <b>16</b> | <b>5</b> | <b>1</b> | <b>6</b>  | <b>10</b> | <b>6</b> | <b>16</b> | <b>38</b> |

**Tabla 4.1 Resultados de los estudiantes que obtuvieron la certificación**

| Plantel | "7"      |          |           | "8"      |          |           | "9"      |          |           | "10"     |          |           | Total     |
|---------|----------|----------|-----------|----------|----------|-----------|----------|----------|-----------|----------|----------|-----------|-----------|
|         | M        | V        | Sub total | M        | V        | Sub total | M        | V        | Sub total | M        | V        | Sub total |           |
| DV      |          |          |           |          |          |           |          |          |           |          |          |           |           |
| CH      | 1        | 0        | 1         | 0        | 0        | 0         | 0        | 0        | 0         | 0        | 0        | 0         | 1         |
| CL      |          |          |           |          |          |           |          |          |           |          |          |           |           |
| SLT     | 2        | 1        | 3         | 1        | 0        | 1         | 2        | 2        | 4         | 0        | 1        | 1         | 9         |
| CUAUT   | 4        | 0        | 4         | 1        | 0        | 1         | 1        | 0        | 1         | 0        | 0        | 0         | 6         |
| Total   | <b>7</b> | <b>1</b> | <b>8</b>  | <b>2</b> | <b>0</b> | <b>2</b>  | <b>3</b> | <b>2</b> | <b>5</b>  | <b>0</b> | <b>1</b> | <b>1</b>  | <b>16</b> |

**Tabla 5. Resultados de los estudiantes inscritos sólo a la certificación**

| Plantel | C |   |           | NC |   |           | NP |   |           | Total |
|---------|---|---|-----------|----|---|-----------|----|---|-----------|-------|
|         | M | V | Sub total | M  | V | Sub total | M  | V | Sub total |       |
| DV      |   |   |           |    |   |           |    |   |           |       |
| CH      | 1 | 0 | 1         | 0  | 0 | 0         | 1  | 0 | 1         | 2     |
| CL      |   |   |           |    |   |           |    |   |           |       |
| SLT     | 0 | 0 | 0         | 3  | 2 | 5         | 1  | 2 | 3         | 8     |
| CUAUT   | 2 | 0 | 2         | 0  | 0 | 0         | 0  | 0 | 0         | 2     |
| Total   | 3 | 0 | 3         | 3  | 2 | 5         | 2  | 2 | 4         | 12    |

**Tabla 5.1 Resultados de los estudiantes que obtuvieron la certificación**

| Plantel | "7" |   |           | "8" |   |           | "9" |   |           | "10" |   |           | Total |
|---------|-----|---|-----------|-----|---|-----------|-----|---|-----------|------|---|-----------|-------|
|         | M   | V | Sub total | M   | V | Sub total | M   | V | Sub total | M    | V | Sub total |       |
| DV      |     |   |           |     |   |           |     |   |           |      |   |           |       |
| CH      | 0   | 0 | 0         | 1   | 0 | 1         | 0   | 0 | 0         | 0    | 0 | 0         | 1     |
| CL      |     |   |           |     |   |           |     |   |           |      |   |           |       |
| SLT     | 0   | 0 | 0         | 0   | 0 | 0         | 0   | 0 | 0         | 0    | 0 | 0         | 0     |
| CUAUT   | 1   | 0 | 1         | 1   | 0 | 1         | 0   | 0 | 0         | 0    | 0 | 0         | 2     |
| Total   | 1   | 0 | 1         | 2   | 0 | 2         | 0   | 0 | 0         | 0    | 0 | 0         | 3     |