

Coordinación de Certificación y Registro
 24 de Enero de 2014

Período de certificación: Intersemestral 2013-II (Diciembre 2013)

Curso: Teoría electromagnética

Academia: Ingeniería

Colegio: Ciencia y Tecnología

Tabla 1. Resultados globales de los estudiantes inscritos a la certificación

Total de estudiantes:	49
Turno matutino:	35
Turno vespertino:	14

Plantel	C			NC			NP			Total
	M	V	Sub total	M	V	Sub total	M	V	Sub total	
DV										
CH										
CL	10	0	10	4	0	4	4	0	4	18
SLT	8	3	11	0	1	1	4	2	6	18
CUAUT	2	5	7	3	3	6	0	0	0	13
Total	20	8	28	7	4	11	8	2	10	49

C: Obtuvieron la certificación, **NC:** No obtuvieron la certificación, **NP:** No se presentaron; **M:** Turno matutino, **V:** Turno vespertino
DV: Del Valle, **CH:** Centro Histórico, **CL:** Casa Libertad, **SLT:** San Lorenzo Tezonco, **CUAUT:** Cuatepec

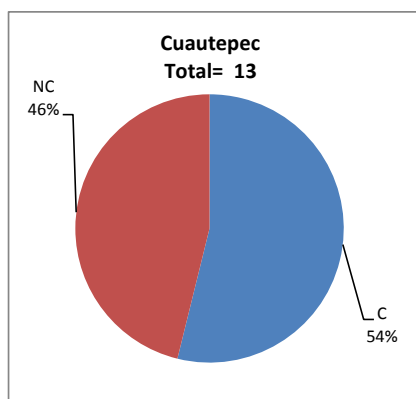
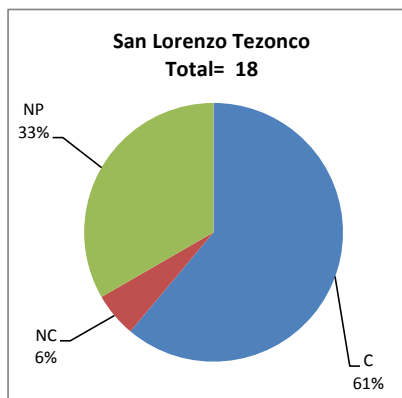
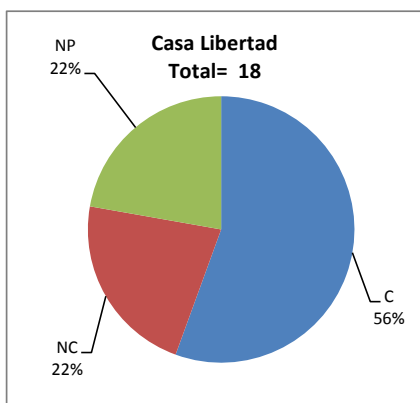
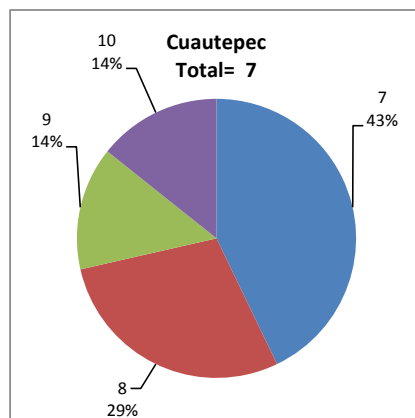
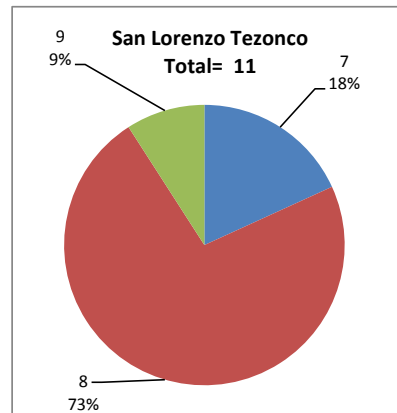
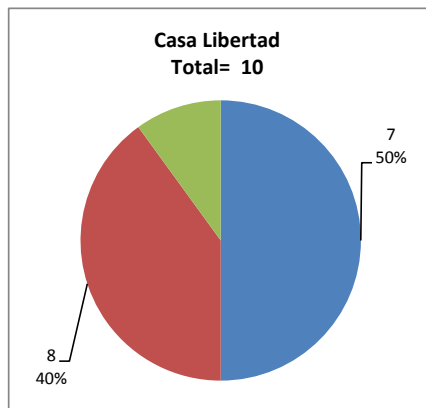


Tabla 2. Resultados de los estudiantes que obtuvieron la certificación

Total de estudiantes:	28
Turno matutino:	20
Turno vespertino:	8

Plantel	"7"			"8"			"9"			"10"			Total
	M	V	Sub total	M	V	Sub total	M	V	Sub total	M	V	Sub total	
DV													
CH													
CL	5	0	5	4	0	4	1	0	1	0	0	0	10
SLT	1	1	2	6	2	8	1	0	1	0	0	0	11
CUAUT	0	3	3	1	1	2	1	0	1	0	1	1	7
Total	6	4	10	11	3	14	3	0	3	0	1	1	28



DESGLOSE DE RESULTADOS

Este apartado tiene como objetivo incluir información más detallada sobre el Balance de Resultados, así como proporcionar mayores elementos de análisis a los profesores y academias.

La información que se adiciona es un comparativo de los resultados que obtuvieron los estudiantes en los siguientes casos:

- Estudiantes inscritos a la certificación y al curso en Registro Escolar (que se supone asistieron a clases); y
- Estudiantes inscritos solamente a la certificación

ESTUDIANTES QUE SOLICITARON LA CERTIFICACIÓN

Tabla 3. Datos generales de los estudiantes

Estudiantes inscritos

Plantel	Total a la certificación	Al curso*	Al curso y a la certificación	Sólo a la certificación
DV				
CH	0	1	0	0
CL	18	16	16	2
SLT	18	30	10	8
CUAUT	13	18	11	2
Total	49	65	37	12

* Estudiantes inscritos al curso en Registro Escolar

Tabla 4. Resultados de los estudiantes inscritos al curso y a la certificación

Plantel	C			NC			NP			Total
	M	V	Sub total	M	V	Sub total	M	V	Sub total	
DV										
CH										
CL	8	0	8	4	0	4	4	0	4	16
SLT	5	2	7	0	0	0	1	2	3	10
CUAUT	2	4	6	3	2	5	0	0	0	11
Total	15	6	21	7	2	9	5	2	7	37

Tabla 4.1 Resultados de los estudiantes que obtuvieron la certificación

Plantel	"7"			"8"			"9"			"10"			Total
	M	V	Sub total	M	V	Sub total	M	V	Sub total	M	V	Sub total	
DV													
CH													
CL	4	0	4	3	0	3	1	0	1	0	0	0	8
SLT	0	0	0	4	2	6	1	0	1	0	0	0	7
CUAUT	0	3	3	1	0	1	1	0	1	0	1	1	6
Total	4	3	7	8	2	10	3	0	3	0	1	1	21

Tabla 5. Resultados de los estudiantes inscritos sólo a la certificación

Plantel	C			NC			NP			Total
	M	V	Sub total	M	V	Sub total	M	V	Sub total	
DV										
CH										
CL	2	0	2	0	0	0	0	0	0	2
SLT	3	1	4	0	1	1	3	0	3	8
CUAUT	0	1	1	0	1	1	0	0	0	2
Total	5	2	7	0	2	2	3	0	3	12

Tabla 5.1 Resultados de los estudiantes que obtuvieron la certificación

Plantel	"7"			"8"			"9"			"10"			Total
	M	V	Sub total	M	V	Sub total	M	V	Sub total	M	V	Sub total	
DV													
CH													
CL	1	0	1	1	0	1	0	0	0	0	0	0	2
SLT	1	1	2	2	0	2	0	0	0	0	0	0	4
CUAUT	0	0	0	0	1	1	0	0	0	0	0	0	1
Total	2	1	3	3	1	4	0	0	0	0	0	0	7