

**Coordinación de Certificación y Registro**  
 24 de Enero de 2014

**Período de certificación:** Intersemestral 2013-II (Diciembre 2013)

**Curso:** Sustentabilidad y transporte urbano

**Academia:** Ingeniería

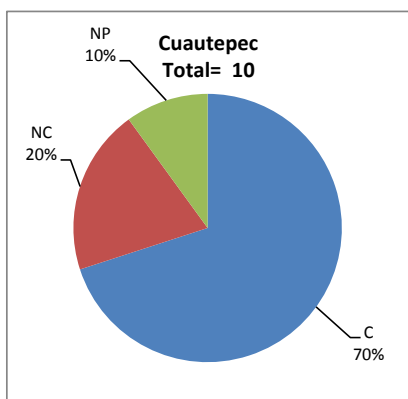
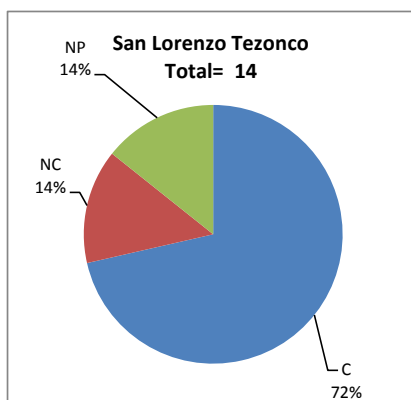
**Colegio:** Ciencia y Tecnología

**Tabla 1. Resultados globales de los estudiantes inscritos a la certificación**

<b>Total de estudiantes:</b>	24
<b>Turno matutino:</b>	24
<b>Turno vespertino:</b>	0

Plantel	C			NC			NP			Total
	M	V	Sub total	M	V	Sub total	M	V	Sub total	
DV										
CH										
CL										
SLT	10	0	10	2	0	2	2	0	2	14
CUAUT	7	0	7	2	0	2	1	0	1	10
<b>Total</b>	<b>17</b>	<b>0</b>	<b>17</b>	<b>4</b>	<b>0</b>	<b>4</b>	<b>3</b>	<b>0</b>	<b>3</b>	<b>24</b>

**C:** Obtuvieron la certificación, **NC:** No obtuvieron la certificación, **NP:** No se presentaron; **M:** Turno matutino, **V:** Turno vespertino  
**DV:** Del Valle, **CH:** Centro Histórico, **CL:** Casa Libertad, **SLT:** San Lorenzo Tezonco, **CUAUT:** Cuatepec

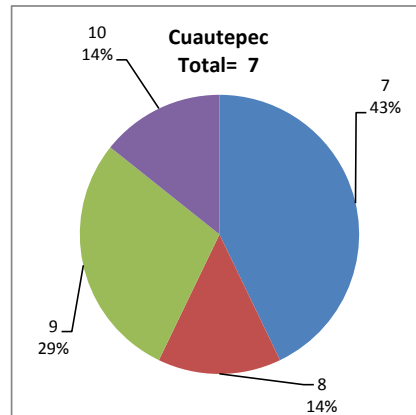
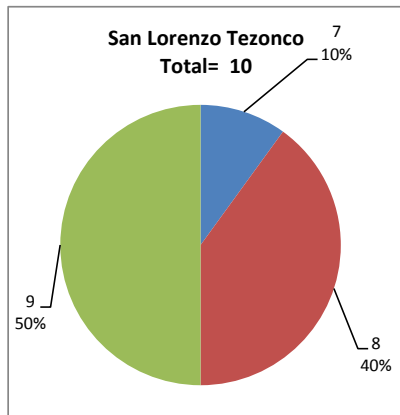


## BALANCE DE RESULTADOS

Tabla 2. Resultados de los estudiantes que obtuvieron la certificación

<b>Total de estudiantes:</b>	17
<b>Turno matutino:</b>	17
<b>Turno vespertino:</b>	0

Plantel	"7"			"8"			"9"			"10"			Total
	M	V	Sub total	M	V	Sub total	M	V	Sub total	M	V	Sub total	
DV													
CH													
CL													
SLT	1	0	1	4	0	4	5	0	5	0	0	0	10
CUAUT	3	0	3	1	0	1	2	0	2	1	0	1	7
<b>Total</b>	<b>4</b>	<b>0</b>	<b>4</b>	<b>5</b>	<b>0</b>	<b>5</b>	<b>7</b>	<b>0</b>	<b>7</b>	<b>1</b>	<b>0</b>	<b>1</b>	<b>17</b>



### DESGLOSE DE RESULTADOS

Este apartado tiene como objetivo incluir información más detallada sobre el Balance de Resultados, así como proporcionar mayores elementos de análisis a los profesores y academias.

La información que se adiciona es un comparativo de los resultados que obtuvieron los estudiantes en los siguientes casos:

- Estudiantes inscritos a la certificación y al curso en Registro Escolar (que se supone asistieron a clases); y
- Estudiantes inscritos solamente a la certificación

### ESTUDIANTES QUE SOLICITARON LA CERTIFICACIÓN

**Tabla 3. Datos generales de los estudiantes**

#### Estudiantes inscritos

Plantel	Total a la certificación	Al curso*	Al curso y a la certificación	Sólo a la certificación
DV				
CH	0	10	0	0
CL				
SLT	14	19	13	1
CUAUT	10	6	5	5
Total	24	35	18	6

\* Estudiantes inscritos al curso en Registro Escolar

**Tabla 4. Resultados de los estudiantes inscritos al curso y a la certificación**

Plantel	C			NC			NP			Total
	M	V	Sub total	M	V	Sub total	M	V	Sub total	
DV										
CH										
CL										
SLT	10	0	10	1	0	1	2	0	2	13
CUAUT	4	0	4	1	0	1	0	0	0	5
Total	14	0	14	2	0	2	2	0	2	18

**Tabla 4.1 Resultados de los estudiantes que obtuvieron la certificación**

Plantel	"7"			"8"			"9"			"10"			Total
	M	V	Sub total	M	V	Sub total	M	V	Sub total	M	V	Sub total	
DV													
CH													
CL													
SLT	1	0	1	4	0	4	5	0	5	0	0	0	10
CUAUT	2	0	2	0	0	0	1	0	1	1	0	1	4
Total	3	0	3	4	0	4	6	0	6	1	0	1	14

**Tabla 5. Resultados de los estudiantes inscritos sólo a la certificación**

Plantel	C			NC			NP			Total
	M	V	Sub total	M	V	Sub total	M	V	Sub total	
DV										
CH										
CL										
SLT	0	0	0	1	0	1	0	0	0	1
CUAUT	3	0	3	1	0	1	1	0	1	5
Total	3	0	3	2	0	2	1	0	1	6

**Tabla 5.1 Resultados de los estudiantes que obtuvieron la certificación**

Plantel	"7"			"8"			"9"			"10"			Total
	M	V	Sub total	M	V	Sub total	M	V	Sub total	M	V	Sub total	
DV													
CH													
CL													
SLT	0	0	0	0	0	0	0	0	0	0	0	0	0
CUAUT	1	0	1	1	0	1	1	0	1	0	0	0	3
Total	1	0	1	1	0	1	1	0	1	0	0	0	3