

Coordinación de Certificación y Registro
 24 de Enero de 2014

Período de certificación: Intersemestral 2013-II (Diciembre 2013)

Curso: Propagación y antenas

Academia: Ingeniería

Colegio: Ciencia y Tecnología

Tabla 1. Resultados globales de los estudiantes inscritos a la certificación

Total de estudiantes:	21
Turno matutino:	18
Turno vespertino:	3

Plantel	C			NC			NP			Total
	M	V	Sub total	M	V	Sub total	M	V	Sub total	
DV										
CH										
CL										
SLT	15	0	15	1	0	1	2	0	2	18
CUAUT	0	2	2	0	1	1	0	0	0	3
Total	15	2	17	1	1	2	2	0	2	21

C: Obtuvieron la certificación, **NC:** No obtuvieron la certificación, **NP:** No se presentaron; **M:** Turno matutino, **V:** Turno vespertino
DV: Del Valle, **CH:** Centro Histórico, **CL:** Casa Libertad, **SLT:** San Lorenzo Tezonco, **CUAUT:** Cuauhtémoc

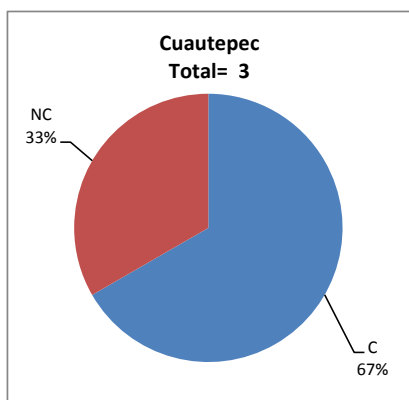
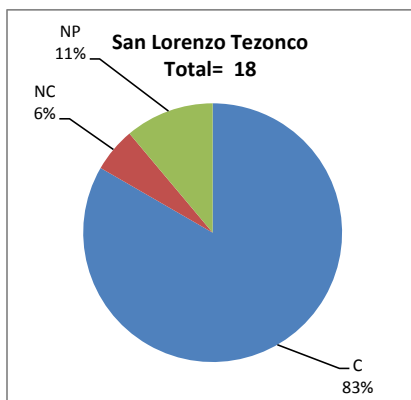
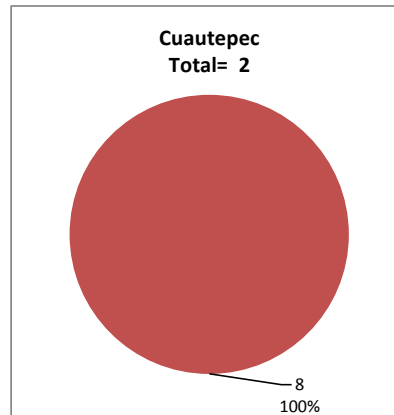
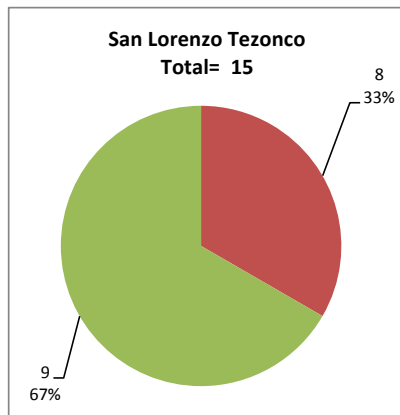


Tabla 2. Resultados de los estudiantes que obtuvieron la certificación

Total de estudiantes:	17
Turno matutino:	15
Turno vespertino:	2

Plantel	"7"			"8"			"9"			"10"			Total
	M	V	Sub total	M	V	Sub total	M	V	Sub total	M	V	Sub total	
DV													
CH													
CL													
SLT	0	0	0	5	0	5	10	0	10	0	0	0	15
CUAUT	0	0	0	0	2	2	0	0	0	0	0	0	2
Total	0	0	0	5	2	7	10	0	10	0	0	0	17



DESGLOSE DE RESULTADOS

Este apartado tiene como objetivo incluir información más detallada sobre el Balance de Resultados, así como proporcionar mayores elementos de análisis a los profesores y academias.

La información que se adiciona es un comparativo de los resultados que obtuvieron los estudiantes en los siguientes casos:

- Estudiantes inscritos a la certificación y al curso en Registro Escolar (que se supone asistieron a clases); y
- Estudiantes inscritos solamente a la certificación

ESTUDIANTES QUE SOLICITARON LA CERTIFICACIÓN

Tabla 3. Datos generales de los estudiantes

Estudiantes inscritos

Plantel	Total a la certificación	Al curso*	Al curso y a la certificación	Sólo a la certificación
DV				
CH				
CL				
SLT	18	19	17	1
CUAUT	3	9	3	0
Total	21	28	20	1

* Estudiantes inscritos al curso en Registro Escolar

Tabla 4. Resultados de los estudiantes inscritos al curso y a la certificación

Plantel	C			NC			NP			Total
	M	V	Sub total	M	V	Sub total	M	V	Sub total	
DV										
CH										
CL										
SLT	15	0	15	0	0	0	2	0	2	17
CUAUT	0	2	2	0	1	1	0	0	0	3
Total	15	2	17	0	1	1	2	0	2	20

Tabla 4.1 Resultados de los estudiantes que obtuvieron la certificación

Plantel	"7"			"8"			"9"			"10"			Total
	M	V	Sub total	M	V	Sub total	M	V	Sub total	M	V	Sub total	
DV													
CH													
CL													
SLT	0	0	0	5	0	5	10	0	10	0	0	0	15
CUAUT	0	0	0	0	2	2	0	0	0	0	0	0	2
Total	0	0	0	5	2	7	10	0	10	0	0	0	17

