

**Coordinación de Certificación y Registro**  
 27 de Enero de 2014

**Período de certificación:** Intersemestral 2013-II (Diciembre 2013)

**Curso:** Probabilidad y Estadística (Ciencias Ambientales y Cambio Climático)

**Academia:** Matemáticas

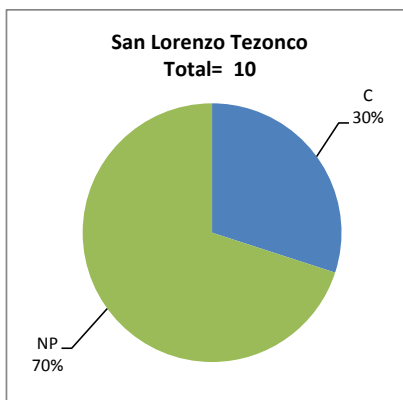
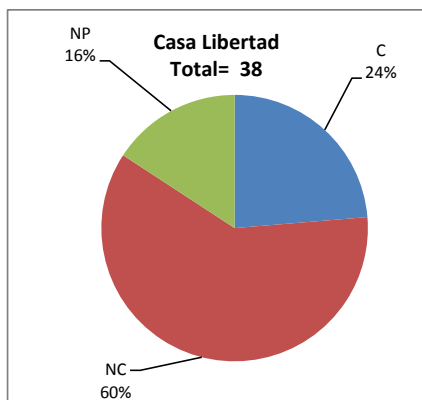
**Colegio:** Ciencia y Tecnología

**Tabla 1. Resultados globales de los estudiantes inscritos a la certificación**

<b>Total de estudiantes:</b>	48
<b>Turno matutino:</b>	10
<b>Turno vespertino:</b>	38

Plantel	C			NC			NP			Total
	M	V	Sub total	M	V	Sub total	M	V	Sub total	
DV										
CH										
CL	0	9	9	0	23	23	0	6	6	38
SLT	3	0	3	0	0	0	7	0	7	10
CUAUT										
<b>Total</b>	<b>3</b>	<b>9</b>	<b>12</b>	<b>0</b>	<b>23</b>	<b>23</b>	<b>7</b>	<b>6</b>	<b>13</b>	<b>48</b>

**C:** Obtuvieron la certificación, **NC:** No obtuvieron la certificación, **NP:** No se presentaron; **M:** Turno matutino, **V:** Turno vespertino  
**DV:** Del Valle, **CH:** Centro Histórico, **CL:** Casa Libertad, **SLT:** San Lorenzo Tezonco, **CUAUT:** Cuauhtémoc

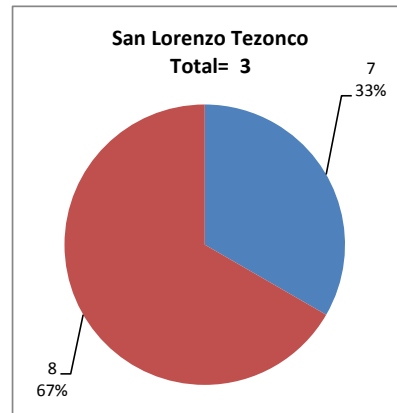
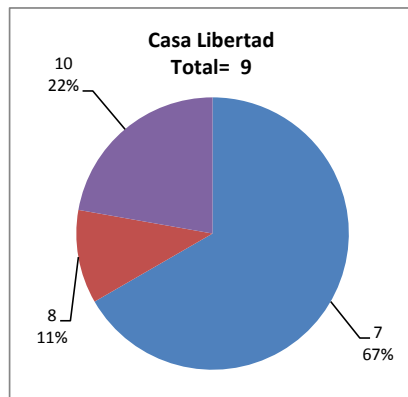


## BALANCE DE RESULTADOS

Tabla 2. Resultados de los estudiantes que obtuvieron la certificación

<b>Total de estudiantes:</b>	12
<b>Turno matutino:</b>	3
<b>Turno vespertino:</b>	9

Plantel	"7"			"8"			"9"			"10"			Total
	M	V	Sub total	M	V	Sub total	M	V	Sub total	M	V	Sub total	
DV													
CH													
CL	0	6	6	0	1	1	0	0	0	0	2	2	9
SLT	1	0	1	2	0	2	0	0	0	0	0	0	3
CUAUT													
<b>Total</b>	<b>1</b>	<b>6</b>	<b>7</b>	<b>2</b>	<b>1</b>	<b>3</b>	<b>0</b>	<b>0</b>	<b>0</b>	<b>0</b>	<b>2</b>	<b>2</b>	<b>12</b>



### DESGLOSE DE RESULTADOS

Este apartado tiene como objetivo incluir información más detallada sobre el Balance de Resultados, así como proporcionar mayores elementos de análisis a los profesores y academias.

La información que se adiciona es un comparativo de los resultados que obtuvieron los estudiantes en los siguientes casos:

- Estudiantes inscritos a la certificación y al curso en Registro Escolar (que se supone asistieron a clases); y
- Estudiantes inscritos solamente a la certificación

### ESTUDIANTES QUE SOLICITARON LA CERTIFICACIÓN

**Tabla 3. Datos generales de los estudiantes**

#### Estudiantes inscritos

Plantel	Total a la certificación	Al curso*	Al curso y a la certificación	Sólo a la certificación
DV				
CH				
CL	38	26	37	1
SLT	10	40	10	0
CUAUT				
<b>Total</b>	<b>48</b>	<b>66</b>	<b>47</b>	<b>1</b>

\* Estudiantes inscritos al curso en Registro Escolar

**Tabla 4. Resultados de los estudiantes inscritos al curso y a la certificación**

Plantel	C			NC			NP			Total
	M	V	Sub total	M	V	Sub total	M	V	Sub total	
DV										
CH										
CL	0	9	9	0	23	23	0	5	5	37
SLT	3	0	3	0	0	0	7	0	7	10
CUAUT										
<b>Total</b>	<b>3</b>	<b>9</b>	<b>12</b>	<b>0</b>	<b>23</b>	<b>23</b>	<b>7</b>	<b>5</b>	<b>12</b>	<b>47</b>

**Tabla 4.1 Resultados de los estudiantes que obtuvieron la certificación**

Plantel	"7"			"8"			"9"			"10"			Total
	M	V	Sub total	M	V	Sub total	M	V	Sub total	M	V	Sub total	
DV													
CH													
CL	0	6	6	0	1	1	0	0	0	0	2	2	9
SLT	1	0	1	2	0	2	0	0	0	0	0	0	3
CUAUT													
<b>Total</b>	<b>1</b>	<b>6</b>	<b>7</b>	<b>2</b>	<b>1</b>	<b>3</b>	<b>0</b>	<b>0</b>	<b>0</b>	<b>0</b>	<b>2</b>	<b>2</b>	<b>12</b>

