

**Período de certificación:** Intersemestral 2013-II (Diciembre 2013)

**Curso:** Microprocesadores y periféricos

**Academia:** Ingeniería

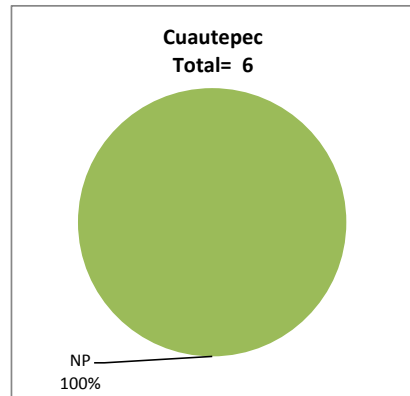
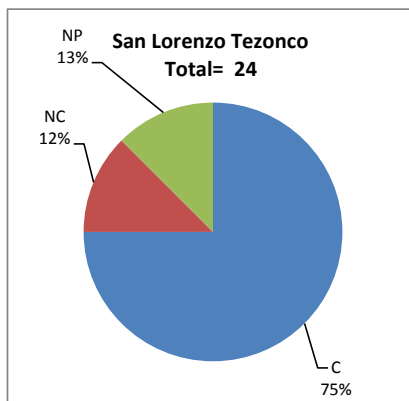
**Colegio:** Ciencia y Tecnología

**Tabla 1. Resultados globales de los estudiantes inscritos a la certificación**

<b>Total de estudiantes:</b>	30
<b>Turno matutino:</b>	26
<b>Turno vespertino:</b>	4

Plantel	C			NC			NP			Total
	M	V	Sub total	M	V	Sub total	M	V	Sub total	
DV										
CH										
CL										
SLT	16	2	18	1	2	3	3	0	3	24
CUAUT	0	0	0	0	0	0	6	0	6	6
<b>Total</b>	<b>16</b>	<b>2</b>	<b>18</b>	<b>1</b>	<b>2</b>	<b>3</b>	<b>9</b>	<b>0</b>	<b>9</b>	<b>30</b>

**C:** Obtuvieron la certificación, **NC:** No obtuvieron la certificación, **NP:** No se presentaron; **M:** Turno matutino, **V:** Turno vespertino  
**DV:** Del Valle, **CH:** Centro Histórico, **CL:** Casa Libertad, **SLT:** San Lorenzo Tezonco, **CUAUT:** Cuatepec

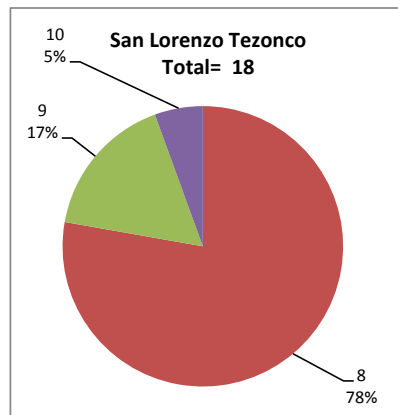


## BALANCE DE RESULTADOS

Tabla 2. Resultados de los estudiantes que obtuvieron la certificación

<b>Total de estudiantes:</b>	<b>18</b>
<b>Turno matutino:</b>	<b>16</b>
<b>Turno vespertino:</b>	<b>2</b>

Plantel	"7"			"8"			"9"			"10"			Total
	M	V	Sub total	M	V	Sub total	M	V	Sub total	M	V	Sub total	
DV													
CH													
CL													
SLT	0	0	0	13	1	14	3	0	3	0	1	1	18
CUAUT	0	0	0	0	0	0	0	0	0	0	0	0	0
<b>Total</b>	<b>0</b>	<b>0</b>	<b>0</b>	<b>13</b>	<b>1</b>	<b>14</b>	<b>3</b>	<b>0</b>	<b>3</b>	<b>0</b>	<b>1</b>	<b>1</b>	<b>18</b>



### DESGLOSE DE RESULTADOS

Este apartado tiene como objetivo incluir información más detallada sobre el Balance de Resultados, así como proporcionar mayores elementos de análisis a los profesores y academias.

La información que se adiciona es un comparativo de los resultados que obtuvieron los estudiantes en los siguientes casos:

- Estudiantes inscritos a la certificación y al curso en Registro Escolar (que se supone asistieron a clases); y
- Estudiantes inscritos solamente a la certificación

### ESTUDIANTES QUE SOLICITARON LA CERTIFICACIÓN

**Tabla 3. Datos generales de los estudiantes**

#### Estudiantes inscritos

Plantel	Total a la certificación	Al curso*	Al curso y a la certificación	Sólo a la certificación
DV				
CH				
CL				
SLT	24	30	21	3
CUAUT	6	8	6	0
Total	30	38	27	3

\* Estudiantes inscritos al curso en Registro Escolar

**Tabla 4. Resultados de los estudiantes inscritos al curso y a la certificación**

Plantel	C			NC			NP			Total
	M	V	Sub total	M	V	Sub total	M	V	Sub total	
DV										
CH										
CL										
SLT	14	1	15	1	2	3	3	0	3	21
CUAUT	0	0	0	0	0	0	6	0	6	6
Total	14	1	15	1	2	3	9	0	9	27

**Tabla 4.1 Resultados de los estudiantes que obtuvieron la certificación**

Plantel	"7"			"8"			"9"			"10"			Total
	M	V	Sub total	M	V	Sub total	M	V	Sub total	M	V	Sub total	
DV													
CH													
CL													
SLT	0	0	0	11	0	11	3	0	3	0	1	1	15
CUAUT	0	0	0	0	0	0	0	0	0	0	0	0	0
Total	0	0	0	11	0	11	3	0	3	0	1	1	15

