

Coordinación de Certificación y Registro
 27 de Enero de 2014

Período de certificación: Intersemestral 2013-II (Diciembre 2013)

Curso: Matemáticas discretas I

Academia: Matemáticas

Colegio: Ciencia y Tecnología

Tabla 1. Resultados globales de los estudiantes inscritos a la certificación

Total de estudiantes:	28
Turno matutino:	28
Turno vespertino:	0

Plantel	C			NC			NP			Total
	M	V	Sub total	M	V	Sub total	M	V	Sub total	
DV										
CH										
CL	9	0	9	0	0	0	0	0	0	9
SLT	18	0	18	0	0	0	1	0	1	19
CUAUT										
Total	27	0	27	0	0	0	1	0	1	28

C: Obtuvieron la certificación, **NC:** No obtuvieron la certificación, **NP:** No se presentaron; **M:** Turno matutino, **V:** Turno vespertino
DV: Del Valle, **CH:** Centro Histórico, **CL:** Casa Libertad, **SLT:** San Lorenzo Tezonco, **CUAUT:** Cuauhtémoc

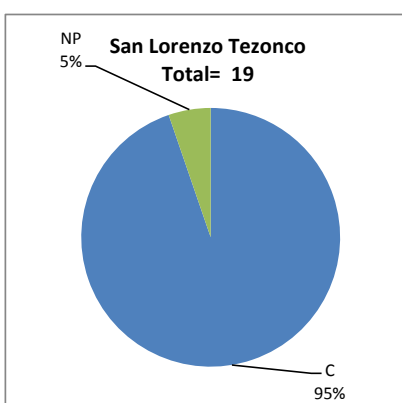
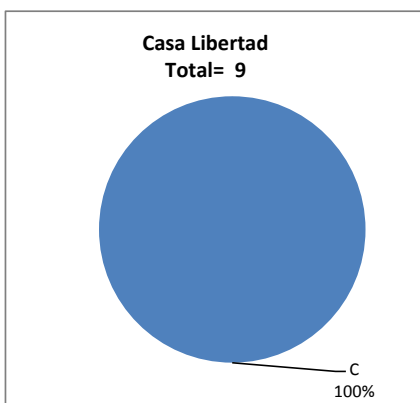
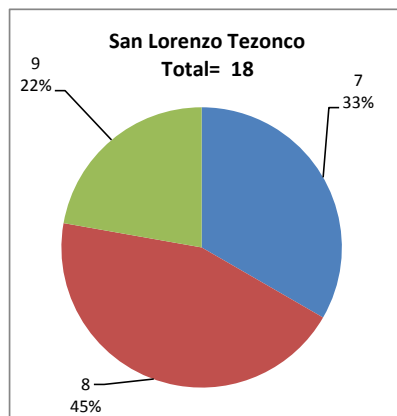
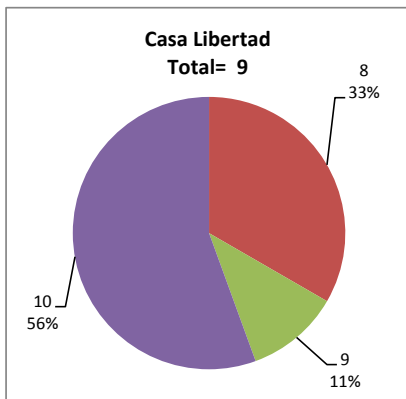


Tabla 2. Resultados de los estudiantes que obtuvieron la certificación

Total de estudiantes:	27
Turno matutino:	27
Turno vespertino:	0

Plantel	"7"			"8"			"9"			"10"			Total
	M	V	Sub total	M	V	Sub total	M	V	Sub total	M	V	Sub total	
DV													
CH													
CL	0	0	0	3	0	3	1	0	1	5	0	5	9
SLT	6	0	6	8	0	8	4	0	4	0	0	0	18
CUAUT													
Total	6	0	6	11	0	11	5	0	5	5	0	5	27



DESGLOSE DE RESULTADOS

Este apartado tiene como objetivo incluir información más detallada sobre el Balance de Resultados, así como proporcionar mayores elementos de análisis a los profesores y academias.

La información que se adiciona es un comparativo de los resultados que obtuvieron los estudiantes en los siguientes casos:

- Estudiantes inscritos a la certificación y al curso en Registro Escolar (que se supone asistieron a clases); y
- Estudiantes inscritos solamente a la certificación

ESTUDIANTES QUE SOLICITARON LA CERTIFICACIÓN

Tabla 3. Datos generales de los estudiantes

Plantel	Estudiantes inscritos			
	Total a la certificación	Al curso*	Al curso y a la certificación	Sólo a la certificación
DV				
CH				
CL	9	13	6	3
SLT	19	30	15	4
CUAUT				
Total	28	43	21	7

* Estudiantes inscritos al curso en Registro Escolar

Tabla 4. Resultados de los estudiantes inscritos al curso y a la certificación

Plantel	C			NC			NP			Total
	M	V	Sub total	M	V	Sub total	M	V	Sub total	
DV										
CH										
CL	6	0	6	0	0	0	0	0	0	6
SLT	14	0	14	0	0	0	1	0	1	15
CUAUT										
Total	20	0	20	0	0	0	1	0	1	21

Tabla 4.1 Resultados de los estudiantes que obtuvieron la certificación

Plantel	"7"			"8"			"9"			"10"			Total
	M	V	Sub total	M	V	Sub total	M	V	Sub total	M	V	Sub total	
DV													
CH													
CL	0	0	0	3	0	3	1	0	1	2	0	2	6
SLT	6	0	6	6	0	6	2	0	2	0	0	0	14
CUAUT													
Total	6	0	6	9	0	9	3	0	3	2	0	2	20

Tabla 5. Resultados de los estudiantes inscritos sólo a la certificación

Plantel	C			NC			NP			Total
	M	V	Sub total	M	V	Sub total	M	V	Sub total	
DV										
CH										
CL	3	0	3	0	0	0	0	0	0	3
SLT	4	0	4	0	0	0	0	0	0	4
CUAUT										
Total	7	0	7	0	0	0	0	0	0	7

Tabla 5.1 Resultados de los estudiantes que obtuvieron la certificación

Plantel	"7"			"8"			"9"			"10"			Total
	M	V	Sub total	M	V	Sub total	M	V	Sub total	M	V	Sub total	
DV													
CH													
CL	0	0	0	0	0	0	0	0	0	3	0	3	3
SLT	0	0	0	2	0	2	2	0	2	0	0	0	4
CUAUT													
Total	0	0	0	2	0	2	2	0	2	3	0	3	7