

**Período de certificación:** Intersemestral 2013-II (Diciembre 2013)

**Curso:** Introducción a la programación

**Academia:** Informática

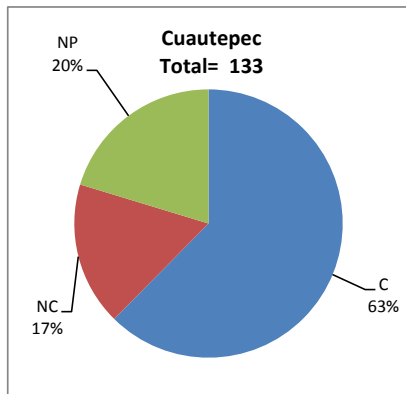
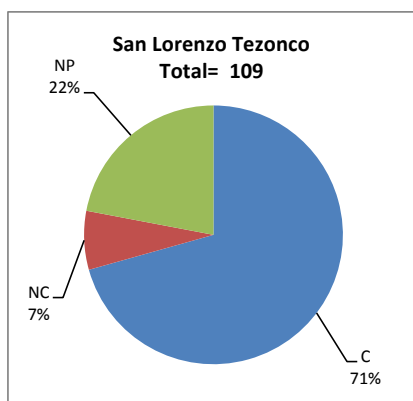
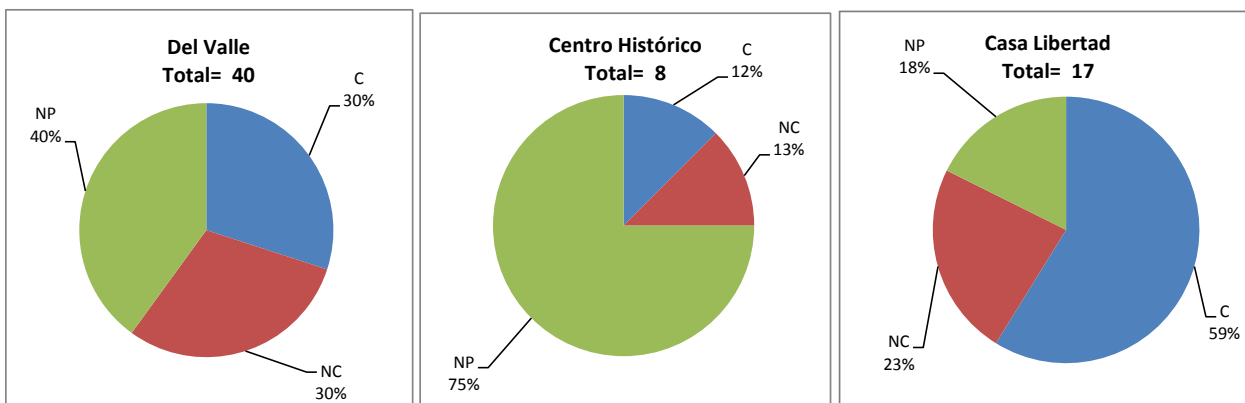
**Colegio:** Ciencia y Tecnología

**Tabla 1. Resultados globales de los estudiantes inscritos a la certificación**

<b>Total de estudiantes:</b>	307
<b>Turno matutino:</b>	221
<b>Turno vespertino:</b>	86

Plantel	C			NC			NP			Total
	M	V	Sub total	M	V	Sub total	M	V	Sub total	
DV	12	0	12	12	0	12	16	0	16	40
CH	1	0	1	1	0	1	6	0	6	8
CL	10	0	10	4	0	4	3	0	3	17
SLT	53	24	77	8	0	8	18	6	24	109
CUAUT	41	42	83	17	6	23	19	8	27	133
<b>Total</b>	<b>117</b>	<b>66</b>	<b>183</b>	<b>42</b>	<b>6</b>	<b>48</b>	<b>62</b>	<b>14</b>	<b>76</b>	<b>307</b>

**C:** Obtuvieron la certificación, **NC:** No obtuvieron la certificación, **NP:** No se presentaron; **M:** Turno matutino, **V:** Turno vespertino  
**DV:** Del Valle, **CH:** Centro Histórico, **CL:** Casa Libertad, **SLT:** San Lorenzo Tezonco, **CUAUT:** Cuatepec

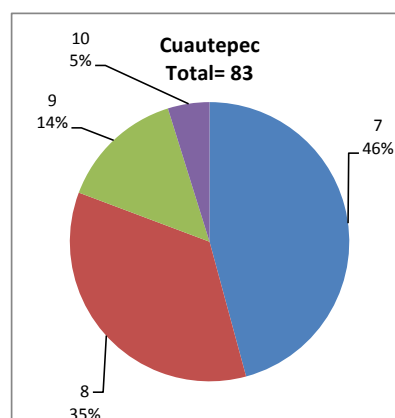
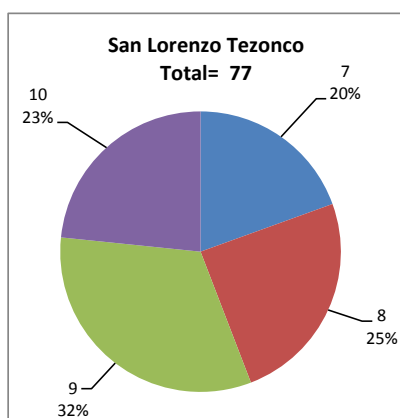
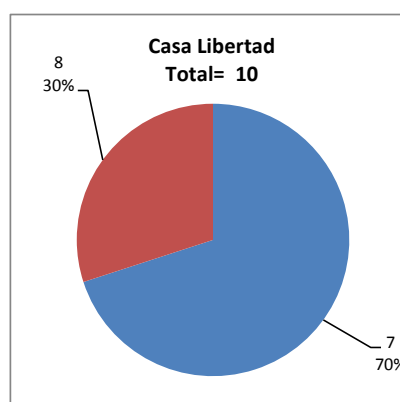
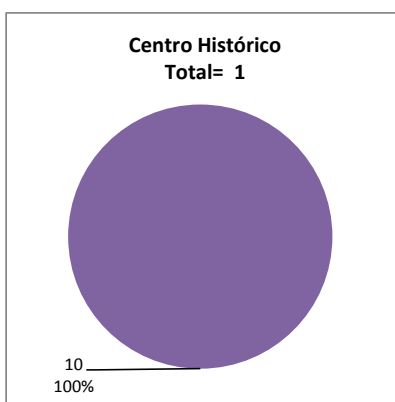
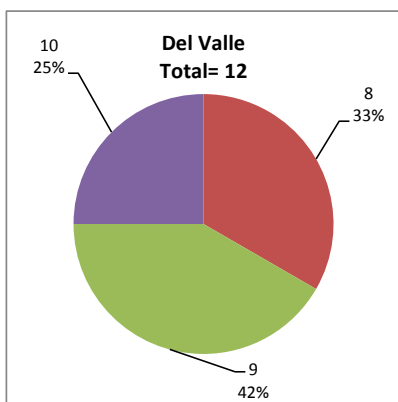


## BALANCE DE RESULTADOS

Tabla 2. Resultados de los estudiantes que obtuvieron la certificación

<b>Total de estudiantes:</b>	183
<b>Turno matutino:</b>	117
<b>Turno vespertino:</b>	66

Plantel	"7"			"8"			"9"			"10"			Total
	M	V	Sub total	M	V	Sub total	M	V	Sub total	M	V	Sub total	
DV	0	0	0	4	0	4	5	0	5	3	0	3	12
CH	0	0	0	0	0	0	0	0	0	1	0	1	1
CL	7	0	7	3	0	3	0	0	0	0	0	0	10
SLT	10	5	15	17	2	19	17	8	25	9	9	18	77
CUAUT	20	18	38	14	15	29	6	6	12	1	3	4	83
<b>Total</b>	<b>37</b>	<b>23</b>	<b>60</b>	<b>38</b>	<b>17</b>	<b>55</b>	<b>28</b>	<b>14</b>	<b>42</b>	<b>14</b>	<b>12</b>	<b>26</b>	<b>183</b>



### DESGLOSE DE RESULTADOS

Este apartado tiene como objetivo incluir información más detallada sobre el Balance de Resultados, así como proporcionar mayores elementos de análisis a los profesores y academias.

La información que se adiciona es un comparativo de los resultados que obtuvieron los estudiantes en los siguientes casos:

- Estudiantes inscritos a la certificación y al curso en Registro Escolar (que se supone asistieron a clases); y
- Estudiantes inscritos solamente a la certificación

### ESTUDIANTES QUE SOLICITARON LA CERTIFICACIÓN

**Tabla 3. Datos generales de los estudiantes**

#### Estudiantes inscritos

Plantel	Total a la certificación	Al curso*	Al curso y a la certificación	Sólo a la certificación
DV	40	56	40	0
CH	8	19	4	4
CL	17	30	11	6
SLT	109	115	53	56
CUAUT	133	230	101	32
Total	307	450	209	98

\* Estudiantes inscritos al curso en Registro Escolar

**Tabla 4. Resultados de los estudiantes inscritos al curso y a la certificación**

Plantel	C			NC			NP			Total
	M	V	Sub total	M	V	Sub total	M	V	Sub total	
DV	12	0	12	12	0	12	16	0	16	40
CH	0	0	0	1	0	1	3	0	3	4
CL	8	0	8	2	0	2	1	0	1	11
SLT	22	17	39	2	0	2	11	1	12	53
CUAUT	34	32	66	11	5	16	15	4	19	101
Total	76	49	125	28	5	33	46	5	51	209

**Tabla 4.1 Resultados de los estudiantes que obtuvieron la certificación**

Plantel	"7"			"8"			"9"			"10"			Total
	M	V	Sub total	M	V	Sub total	M	V	Sub total	M	V	Sub total	
DV	0	0	0	4	0	4	5	0	5	3	0	3	12
CH	0	0	0	0	0	0	0	0	0	0	0	0	0
CL	6	0	6	2	0	2	0	0	0	0	0	0	8
SLT	2	4	6	10	1	11	7	6	13	3	6	9	39
CUAUT	17	12	29	11	13	24	5	4	9	1	3	4	66
Total	25	16	41	27	14	41	17	10	27	7	9	16	125

**Tabla 5. Resultados de los estudiantes inscritos sólo a la certificación**

Plantel	C			NC			NP			Total
	M	V	Sub total	M	V	Sub total	M	V	Sub total	
DV	0	0	0	0	0	0	0	0	0	0
CH	1	0	1	0	0	0	3	0	3	4
CL	2	0	2	2	0	2	2	0	2	6
SLT	31	7	38	6	0	6	7	5	12	56
CUAUT	7	10	17	6	1	7	4	4	8	32
Total	41	17	58	14	1	15	16	9	25	98

**Tabla 5.1 Resultados de los estudiantes que obtuvieron la certificación**

Plantel	"7"			"8"			"9"			"10"			Total
	M	V	Sub total	M	V	Sub total	M	V	Sub total	M	V	Sub total	
DV	0	0	0	0	0	0	0	0	0	0	0	0	0
CH	0	0	0	0	0	0	0	0	0	1	0	1	1
CL	1	0	1	1	0	1	0	0	0	0	0	0	2
SLT	8	1	9	7	1	8	10	2	12	6	3	9	38
CUAUT	3	6	9	3	2	5	1	2	3	0	0	0	17
Total	12	7	19	11	3	14	11	4	15	7	3	10	58