

Coordinación de Certificación y Registro
 24 de Enero de 2014

Período de certificación: Intersemestral 2013-II (Diciembre 2013)

Curso: Ingeniería de tránsito

Academia: Ingeniería

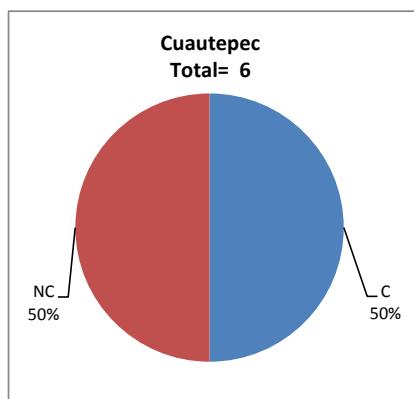
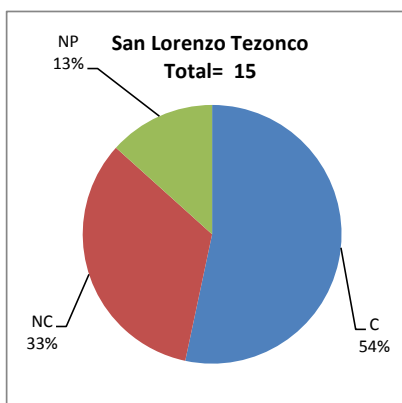
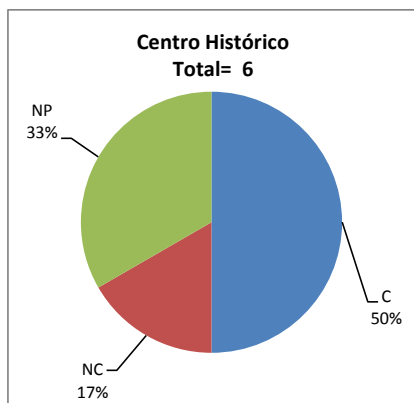
Colegio: Ciencia y Tecnología

Tabla 1. Resultados globales de los estudiantes inscritos a la certificación

Total de estudiantes:	27
Turno matutino:	27
Turno vespertino:	0

Plantel	C			NC			NP			Total
	M	V	Sub total	M	V	Sub total	M	V	Sub total	
DV										
CH	3	0	3	1	0	1	2	0	2	6
CL										
SLT	8	0	8	5	0	5	2	0	2	15
CUAUT	3	0	3	3	0	3	0	0	0	6
Total	14	0	14	9	0	9	4	0	4	27

C: Obtuvieron la certificación, **NC:** No obtuvieron la certificación, **NP:** No se presentaron; **M:** Turno matutino, **V:** Turno vespertino
DV: Del Valle, **CH:** Centro Histórico, **CL:** Casa Libertad, **SLT:** San Lorenzo Tezonco, **CUAUT:** Cuatepec

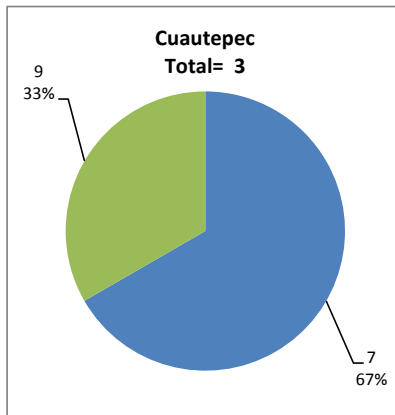
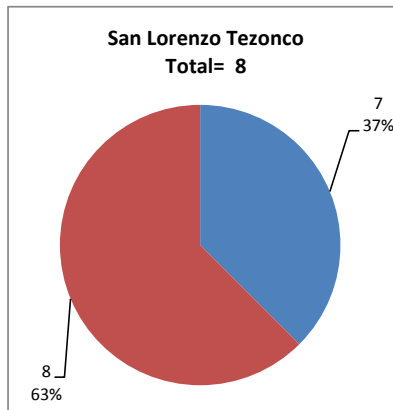
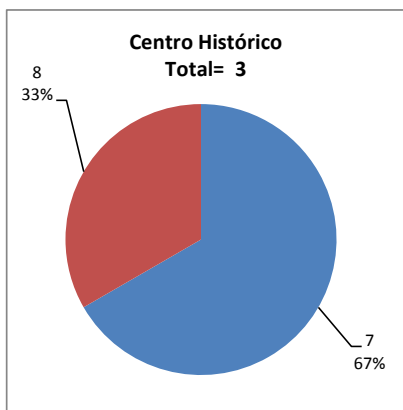


BALANCE DE RESULTADOS

Tabla 2. Resultados de los estudiantes que obtuvieron la certificación

Total de estudiantes:	14
Turno matutino:	14
Turno vespertino:	0

Plantel	"7"			"8"			"9"			"10"			Total
	M	V	Sub total	M	V	Sub total	M	V	Sub total	M	V	Sub total	
DV													
CH	2	0	2	1	0	1	0	0	0	0	0	0	3
CL													
SLT	3	0	3	5	0	5	0	0	0	0	0	0	8
CUAUT	2	0	2	0	0	0	1	0	1	0	0	0	3
Total	7	0	7	6	0	6	1	0	1	0	0	0	14



DESGLOSE DE RESULTADOS

Este apartado tiene como objetivo incluir información más detallada sobre el Balance de Resultados, así como proporcionar mayores elementos de análisis a los profesores y academias.

La información que se adiciona es un comparativo de los resultados que obtuvieron los estudiantes en los siguientes casos:

- Estudiantes inscritos a la certificación y al curso en Registro Escolar (que se supone asistieron a clases); y
- Estudiantes inscritos solamente a la certificación

ESTUDIANTES QUE SOLICITARON LA CERTIFICACIÓN

Tabla 3. Datos generales de los estudiantes

Estudiantes inscritos

Plantel	Total a la certificación	Al curso*	Al curso y a la certificación	Sólo a la certificación
DV				
CH	6	13	2	4
CL				
SLT	15	24	12	3
CUAUT	6	10	6	0
Total	27	47	20	7

* Estudiantes inscritos al curso en Registro Escolar

Tabla 4. Resultados de los estudiantes inscritos al curso y a la certificación

Plantel	C			NC			NP			Total
	M	V	Sub total	M	V	Sub total	M	V	Sub total	
DV										
CH	1	0	1	0	0	0	1	0	1	2
CL										
SLT	5	0	5	5	0	5	2	0	2	12
CUAUT	3	0	3	3	0	3	0	0	0	6
Total	9	0	9	8	0	8	3	0	3	20

Tabla 4.1 Resultados de los estudiantes que obtuvieron la certificación

Plantel	"7"			"8"			"9"			"10"			Total
	M	V	Sub total	M	V	Sub total	M	V	Sub total	M	V	Sub total	
DV													
CH	0	0	0	1	0	1	0	0	0	0	0	0	1
CL													
SLT	2	0	2	3	0	3	0	0	0	0	0	0	5
CUAUT	2	0	2	0	0	0	1	0	1	0	0	0	3
Total	4	0	4	4	0	4	1	0	1	0	0	0	9

Tabla 5. Resultados de los estudiantes inscritos sólo a la certificación

Plantel	C			NC			NP			Total
	M	V	Sub total	M	V	Sub total	M	V	Sub total	
DV										
CH	2	0	2	1	0	1	1	0	1	4
CL										
SLT	3	0	3	0	0	0	0	0	0	3
CUAUT	0	0	0	0	0	0	0	0	0	0
Total	5	0	5	1	0	1	1	0	1	7

Tabla 5.1 Resultados de los estudiantes que obtuvieron la certificación

Plantel	"7"			"8"			"9"			"10"			Total
	M	V	Sub total	M	V	Sub total	M	V	Sub total	M	V	Sub total	
DV													
CH	2	0	2	0	0	0	0	0	0	0	0	0	2
CL													
SLT	1	0	1	2	0	2	0	0	0	0	0	0	3
CUAUT	0	0	0	0	0	0	0	0	0	0	0	0	0
Total	3	0	3	2	0	2	0	0	0	0	0	0	5