

Coordinación de Certificación y Registro
 24 de Enero de 2014

Período de certificación: Intersemestral 2013-II (Diciembre 2013)

Curso: Ingeniería de pavimentos

Academia: Ingeniería

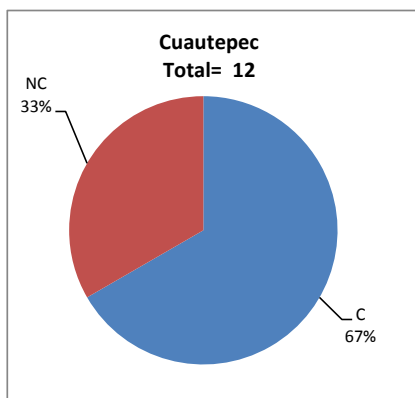
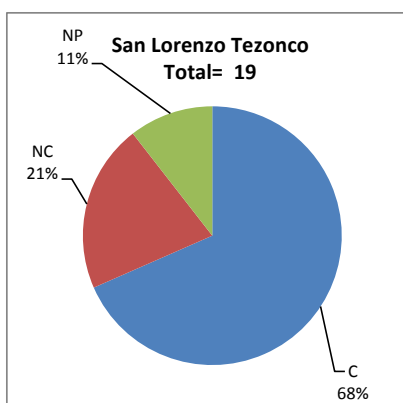
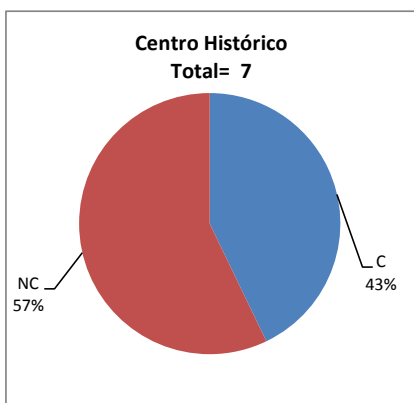
Colegio: Ciencia y Tecnología

Tabla 1. Resultados globales de los estudiantes inscritos a la certificación

Total de estudiantes:	38
Turno matutino:	38
Turno vespertino:	0

Plantel	C			NC			NP			Total
	M	V	Sub total	M	V	Sub total	M	V	Sub total	
DV										
CH	3	0	3	4	0	4	0	0	0	7
CL										
SLT	13	0	13	4	0	4	2	0	2	19
CUAUT	8	0	8	4	0	4	0	0	0	12
Total	24	0	24	12	0	12	2	0	2	38

C: Obtuvieron la certificación, **NC:** No obtuvieron la certificación, **NP:** No se presentaron; **M:** Turno matutino, **V:** Turno vespertino
DV: Del Valle, **CH:** Centro Histórico, **CL:** Casa Libertad, **SLT:** San Lorenzo Tezonco, **CUAUT:** Cuatepec

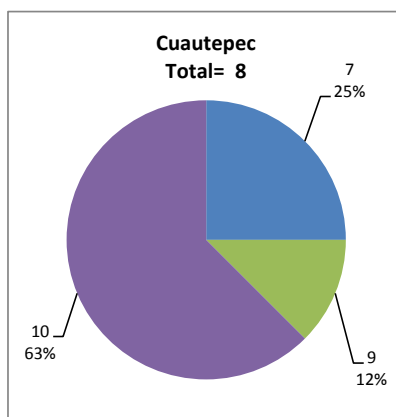
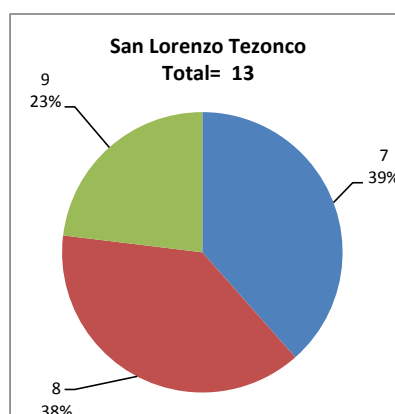
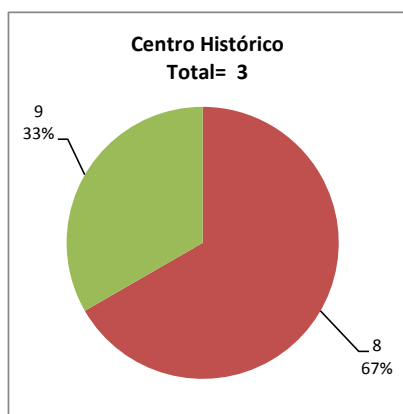


BALANCE DE RESULTADOS

Tabla 2. Resultados de los estudiantes que obtuvieron la certificación

Total de estudiantes:	24
Turno matutino:	24
Turno vespertino:	0

Plantel	"7"			"8"			"9"			"10"			Total
	M	V	Sub total	M	V	Sub total	M	V	Sub total	M	V	Sub total	
DV													
CH	0	0	0	2	0	2	1	0	1	0	0	0	3
CL													
SLT	5	0	5	5	0	5	3	0	3	0	0	0	13
CUAUT	2	0	2	0	0	0	1	0	1	5	0	5	8
Total	7	0	7	7	0	7	5	0	5	5	0	5	24



DESGLOSE DE RESULTADOS

Este apartado tiene como objetivo incluir información más detallada sobre el Balance de Resultados, así como proporcionar mayores elementos de análisis a los profesores y academias.

La información que se adiciona es un comparativo de los resultados que obtuvieron los estudiantes en los siguientes casos:

- Estudiantes inscritos a la certificación y al curso en Registro Escolar (que se supone asistieron a clases); y
- Estudiantes inscritos solamente a la certificación

ESTUDIANTES QUE SOLICITARON LA CERTIFICACIÓN

Tabla 3. Datos generales de los estudiantes

Estudiantes inscritos

Plantel	Total a la certificación	Al curso*	Al curso y a la certificación	Sólo a la certificación
DV				
CH	7	9	9	0
CL				
SLT	19	25	16	1
CUAUT	12	13	12	0
Total	38	47	37	1

* Estudiantes inscritos al curso en Registro Escolar

Tabla 4. Resultados de los estudiantes inscritos al curso y a la certificación

Plantel	C			NC			NP			Total
	M	V	Sub total	M	V	Sub total	M	V	Sub total	
DV										
CH	3	0	3	4	0	4	2	0	2	9
CL										
SLT	13	0	13	3	0	3	0	0	0	16
CUAUT	8	0	8	4	0	4	0	0	0	12
Total	24	0	24	11	0	11	2	0	2	37

Tabla 4.1 Resultados de los estudiantes que obtuvieron la certificación

Plantel	"7"			"8"			"9"			"10"			Total
	M	V	Sub total	M	V	Sub total	M	V	Sub total	M	V	Sub total	
DV													
CH	0	0	0	2	0	2	1	0	1	0	0	0	3
CL													
SLT	5	0	5	5	0	5	3	0	3	0	0	0	13
CUAUT	2	0	2	0	0	0	1	0	1	5	0	5	8
Total	7	0	7	7	0	7	5	0	5	5	0	5	24

