

Coordinación de Certificación y Registro
 23 de Enero de 2014

Período de certificación: Intersemestral 2013-II (Diciembre 2013)

Curso: Estructura de datos

Academia: Informática

Colegio: Ciencia y Tecnología

Tabla 1. Resultados globales de los estudiantes inscritos a la certificación

Total de estudiantes:	10
Turno matutino:	10
Turno vespertino:	0

Plantel	C			NC			NP			Total
	M	V	Sub total	M	V	Sub total	M	V	Sub total	
DV										
CH										
CL										
SLT	1	0	1	1	0	1	3	0	3	5
CUAUT	1	0	1	0	0	0	4	0	4	5
Total	2	0	2	1	0	1	7	0	7	10

C: Obtuvieron la certificación, **NC:** No obtuvieron la certificación, **NP:** No se presentaron; **M:** Turno matutino, **V:** Turno vespertino
DV: Del Valle, **CH:** Centro Histórico, **CL:** Casa Libertad, **SLT:** San Lorenzo Tezonco, **CUAUT:** Cuauhtepac

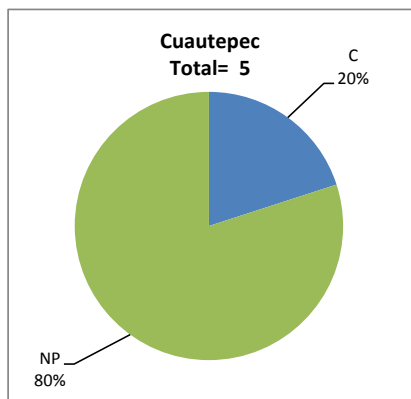
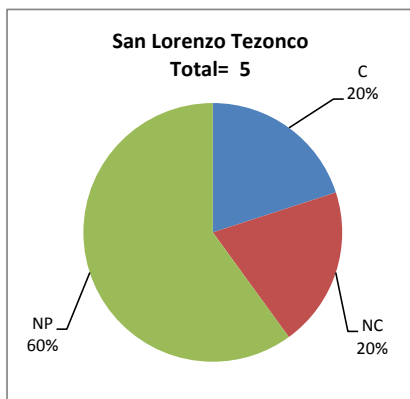
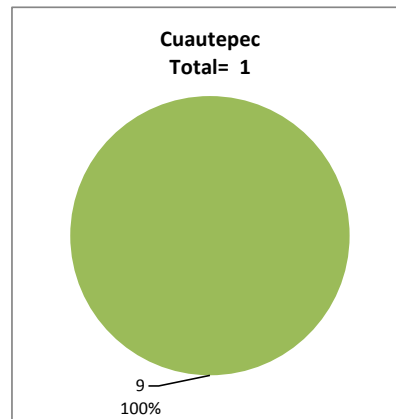
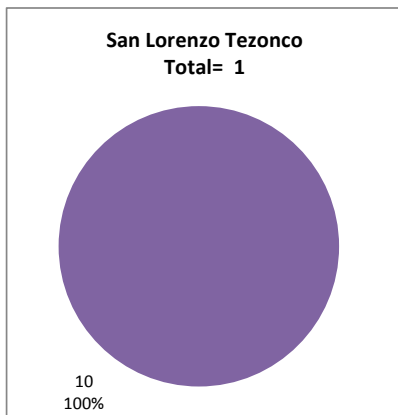


Tabla 2. Resultados de los estudiantes que obtuvieron la certificación

Total de estudiantes:	2
Turno matutino:	2
Turno vespertino:	0

Plantel	"7"			"8"			"9"			"10"			Total
	M	V	Sub total	M	V	Sub total	M	V	Sub total	M	V	Sub total	
DV													
CH													
CL													
SLT	0	0	0	0	0	0	0	0	0	1	0	1	1
CUAUT	0	0	0	0	0	0	1	0	1	0	0	0	1
Total	0	0	0	0	0	0	1	0	1	1	0	1	2



DESGLOSE DE RESULTADOS

Este apartado tiene como objetivo incluir información más detallada sobre el Balance de Resultados, así como proporcionar mayores elementos de análisis a los profesores y academias.

La información que se adiciona es un comparativo de los resultados que obtuvieron los estudiantes en los siguientes casos:

- a) Estudiantes inscritos a la certificación y al curso en Registro Escolar (que se supone asistieron a clases); y
- b) Estudiantes inscritos solamente a la certificación

ESTUDIANTES QUE SOLICITARON LA CERTIFICACIÓN

Tabla 3. Datos generales de los estudiantes

Estudiantes inscritos

Plantel	Total a la certificación	Al curso*	Al curso y a la certificación	Sólo a la certificación
DV				
CH				
CL				
SLT	5	15	4	1
CUAUT	5	22	5	0
Total	10	37	9	1

* Estudiantes inscritos al curso en Registro Escolar

Tabla 4. Resultados de los estudiantes inscritos al curso y a la certificación

Plantel	C			NC			NP			Total
	M	V	Sub total	M	V	Sub total	M	V	Sub total	
DV										
CH										
CL										
SLT	1	0	1	1	0	1	2	0	2	4
CUAUT	1	0	1	0	0	0	4	0	4	5
Total	2	0	2	1	0	1	6	0	6	9

Tabla 4.1 Resultados de los estudiantes que obtuvieron la certificación

Plantel	"7"			"8"			"9"			"10"			Total
	M	V	Sub total	M	V	Sub total	M	V	Sub total	M	V	Sub total	
DV													
CH													
CL													
SLT	0	0	0	0	0	0	0	0	0	1	0	1	1
CUAUT	0	0	0	0	0	0	1	0	1	0	0	0	1
Total	0	0	0	0	0	0	1	0	1	1	0	1	2

