

Coordinación de Certificación y Registro
 24 de Enero de 2014

Período de certificación: Intersemestral 2013-II (Diciembre 2013)

Curso: Electrónica de potencia I

Academia: Ingeniería

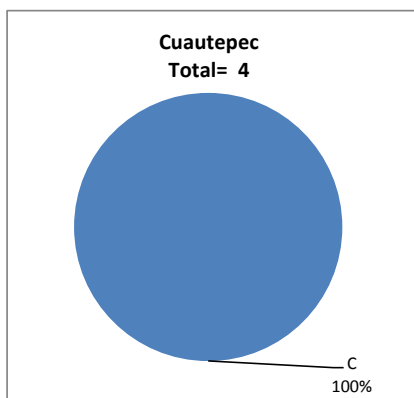
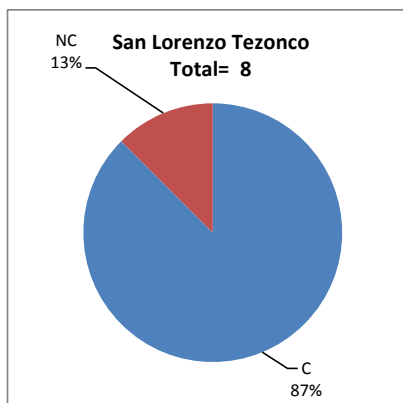
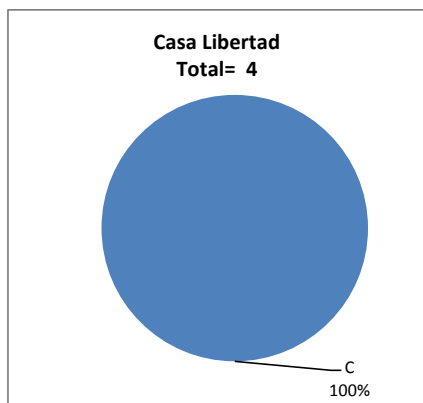
Colegio: Ciencia y Tecnología

Tabla 1. Resultados globales de los estudiantes inscritos a la certificación

Total de estudiantes:	16
Turno matutino:	16
Turno vespertino:	0

Plantel	C			NC			NP			Total
	M	V	Sub total	M	V	Sub total	M	V	Sub total	
DV										
CH										
CL	4	0	4	0	0	0	0	0	0	4
SLT	7	0	7	1	0	1	0	0	0	8
CUAUT	4	0	4	0	0	0	0	0	0	4
Total	15	0	15	1	0	1	0	0	0	16

C: Obtuvieron la certificación, **NC:** No obtuvieron la certificación, **NP:** No se presentaron; **M:** Turno matutino, **V:** Turno vespertino
DV: Del Valle, **CH:** Centro Histórico, **CL:** Casa Libertad, **SLT:** San Lorenzo Tezonco, **CUAUT:** Cuauhtepac

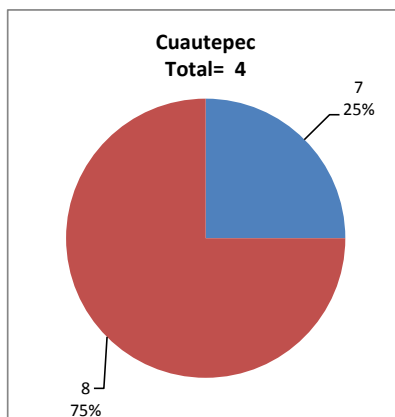
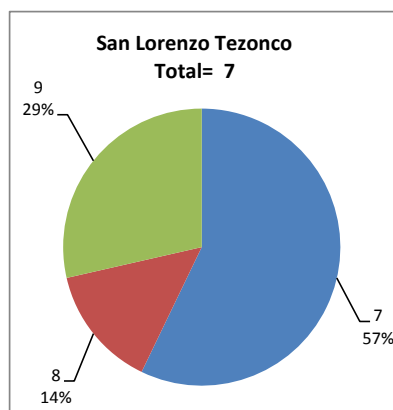
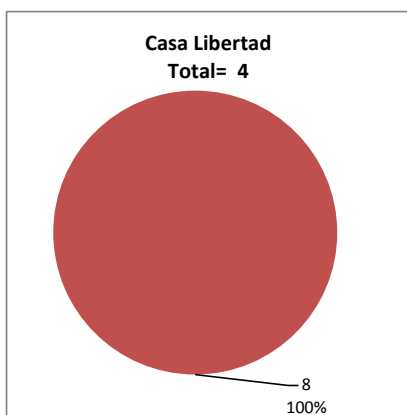


BALANCE DE RESULTADOS

Tabla 2. Resultados de los estudiantes que obtuvieron la certificación

Total de estudiantes:	15
Turno matutino:	15
Turno vespertino:	0

Plantel	"7"			"8"			"9"			"10"			Total
	M	V	Sub total	M	V	Sub total	M	V	Sub total	M	V	Sub total	
DV													
CH													
CL	0	0	0	4	0	4	0	0	0	0	0	0	4
SLT	4	0	4	1	0	1	2	0	2	0	0	0	7
CUAUT	1	0	1	3	0	3	0	0	0	0	0	0	4
Total	5	0	5	8	0	8	2	0	2	0	0	0	15



DESGLOSE DE RESULTADOS

Este apartado tiene como objetivo incluir información más detallada sobre el Balance de Resultados, así como proporcionar mayores elementos de análisis a los profesores y academias.

La información que se adiciona es un comparativo de los resultados que obtuvieron los estudiantes en los siguientes casos:

- a) Estudiantes inscritos a la certificación y al curso en Registro Escolar (que se supone asistieron a clases); y
- b) Estudiantes inscritos solamente a la certificación

ESTUDIANTES QUE SOLICITARON LA CERTIFICACIÓN

Tabla 3. Datos generales de los estudiantes

Estudiantes inscritos

Plantel	Total a la certificación	Al curso*	Al curso y a la certificación	Sólo a la certificación
DV				
CH				
CL	4	3	3	1
SLT	8	15	7	1
CUAUT	4	6	4	0
Total	16	24	14	2

* Estudiantes inscritos al curso en Registro Escolar

Tabla 4. Resultados de los estudiantes inscritos al curso y a la certificación

Plantel	C			NC			NP			Total
	M	V	Sub total	M	V	Sub total	M	V	Sub total	
DV										
CH										
CL	3	0	3	0	0	0	0	0	0	3
SLT	7	0	7	0	0	0	0	0	0	7
CUAUT	4	0	4	0	0	0	0	0	0	4
Total	14	0	14	0	0	0	0	0	0	14

Tabla 4.1 Resultados de los estudiantes que obtuvieron la certificación

Plantel	"7"			"8"			"9"			"10"			Total
	M	V	Sub total	M	V	Sub total	M	V	Sub total	M	V	Sub total	
DV													
CH													
CL	0	0	0	3	0	3	0	0	0	0	0	0	3
SLT	4	0	4	1	0	1	2	0	2	0	0	0	7
CUAUT	1	0	1	3	0	3	0	0	0	0	0	0	4
Total	5	0	5	7	0	7	2	0	2	0	0	0	14

BALANCE DE RESULTADOS

Tabla 5. Resultados de los estudiantes inscritos sólo a la certificación

Plantel	C			NC			NP			Total
	M	V	Sub total	M	V	Sub total	M	V	Sub total	
DV										
CH										
CL	1	0	1	0	0	0	0	0	0	1
SLT	0	0	0	1	0	1	0	0	0	1
CUAUT	0	0	0	0	0	0	0	0	0	0
Total	1	0	1	1	0	1	0	0	0	2

Tabla 5.1 Resultados de los estudiantes que obtuvieron la certificación

Plantel	"7"			"8"			"9"			"10"			Total
	M	V	Sub total	M	V	Sub total	M	V	Sub total	M	V	Sub total	
DV													
CH													
CL	0	0	0	1	0	1	0	0	0	0	0	0	1
SLT	0	0	0	0	0	0	0	0	0	0	0	0	0
CUAUT	0	0	0	0	0	0	0	0	0	0	0	0	0
Total	0	0	0	1	0	1	0	0	0	0	0	0	1