

Coordinación de Certificación y Registro
 24 de Enero de 2014

Período de certificación: Intersemestral 2013-II (Diciembre 2013)

Curso: Electrónica digital II

Academia: Ingeniería

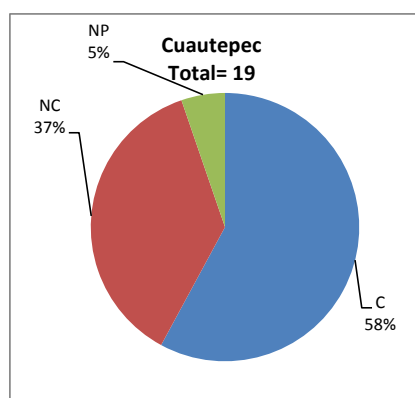
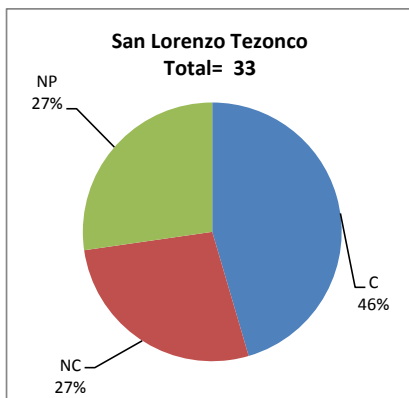
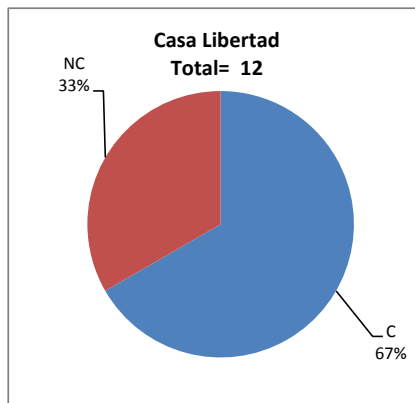
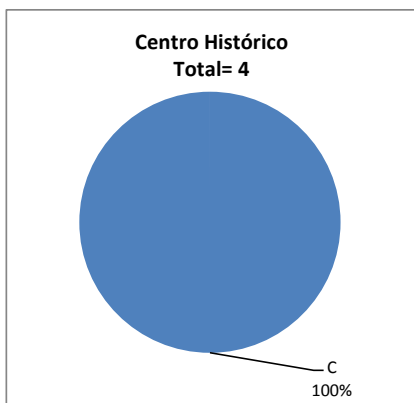
Colegio: Ciencia y Tecnología

Tabla 1. Resultados globales de los estudiantes inscritos a la certificación

Total de estudiantes:	68
Turno matutino:	42
Turno vespertino:	26

Plantel	C			NC			NP			Total
	M	V	Sub total	M	V	Sub total	M	V	Sub total	
DV										
CH	4	0	4	0	0	0	0	0	0	4
CL	8	0	8	4	0	4	0	0	0	12
SLT	1	14	15	6	3	9	0	9	9	33
CUAUT	11	0	11	7	0	7	1	0	1	19
Total	24	14	38	17	3	20	1	9	10	68

C: Obtuvieron la certificación, **NC:** No obtuvieron la certificación, **NP:** No se presentaron; **M:** Turno matutino, **V:** Turno vespertino
DV: Del Valle, **CH:** Centro Histórico, **CL:** Casa Libertad, **SLT:** San Lorenzo Tezonco, **CUAUT:** Cuauhtémoc

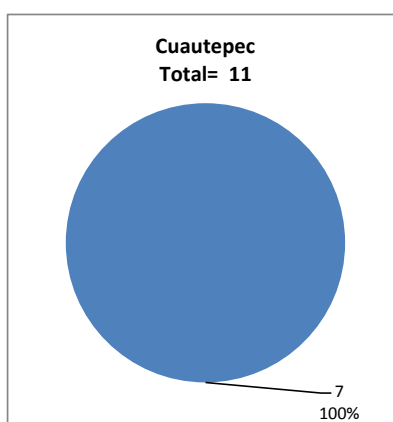
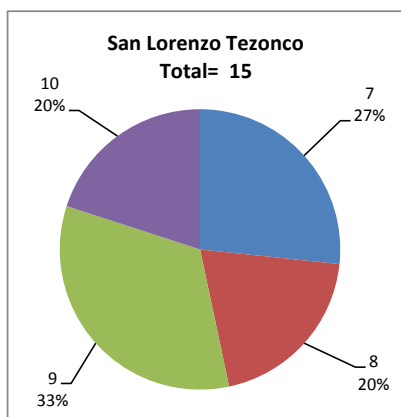
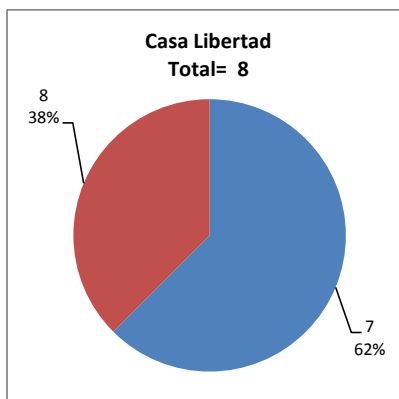
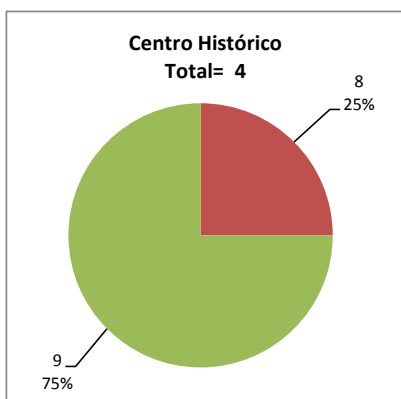


BALANCE DE RESULTADOS

Tabla 2. Resultados de los estudiantes que obtuvieron la certificación

Total de estudiantes:	38
Turno matutino:	24
Turno vespertino:	14

Plantel	"7"			"8"			"9"			"10"			Total
	M	V	Sub total	M	V	Sub total	M	V	Sub total	M	V	Sub total	
DV													
CH	0	0	0	1	0	1	3	0	3	0	0	0	4
CL	5	0	5	3	0	3	0	0	0	0	0	0	8
SLT	1	3	4	0	3	3	0	5	5	0	3	3	15
CUAUT	11	0	11	0	0	0	0	0	0	0	0	0	11
Total	17	3	20	4	3	7	3	5	8	0	3	3	38



DESGLOSE DE RESULTADOS

Este apartado tiene como objetivo incluir información más detallada sobre el Balance de Resultados, así como proporcionar mayores elementos de análisis a los profesores y academias.

La información que se adiciona es un comparativo de los resultados que obtuvieron los estudiantes en los siguientes casos:

- Estudiantes inscritos a la certificación y al curso en Registro Escolar (que se supone asistieron a clases); y
- Estudiantes inscritos solamente a la certificación

ESTUDIANTES QUE SOLICITARON LA CERTIFICACIÓN

Tabla 3. Datos generales de los estudiantes

Estudiantes inscritos

Plantel	Total a la certificación	Al curso*	Al curso y a la certificación	Sólo a la certificación
DV				
CH	4	0	0	4
CL	12	14	12	0
SLT	33	44	29	4
CUAUT	19	17	16	3
Total	68	75	57	11

* Estudiantes inscritos al curso en Registro Escolar

Tabla 4. Resultados de los estudiantes inscritos al curso y a la certificación

Plantel	C			NC			NP			Total
	M	V	Sub total	M	V	Sub total	M	V	Sub total	
DV										
CH	0	0	0	0	0	0	0	0	0	0
CL	8	0	8	4	0	4	0	0	0	12
SLT	1	14	15	6	2	8	0	6	6	29
CUAUT	10	0	10	6	0	6	0	0	0	16
Total	19	14	33	16	2	18	0	6	6	57

Tabla 4.1 Resultados de los estudiantes que obtuvieron la certificación

Plantel	"7"			"8"			"9"			"10"			Total
	M	V	Sub total	M	V	Sub total	M	V	Sub total	M	V	Sub total	
DV													
CH	0	0	0	0	0	0	0	0	0	0	0	0	0
CL	5	0	5	3	0	3	0	0	0	0	0	0	8
SLT	1	3	4	0	3	3	0	5	5	0	3	3	15
CUAUT	10	0	10	0	0	0	0	0	0	0	0	0	10
Total	16	3	19	3	3	6	0	5	5	0	3	3	33

Tabla 5. Resultados de los estudiantes inscritos sólo a la certificación

Plantel	C			NC			NP			Total
	M	V	Sub total	M	V	Sub total	M	V	Sub total	
DV										
CH	4	0	4	0	0	0	0	0	0	4
CL	0	0	0	0	0	0	0	0	0	0
SLT	0	0	0	0	1	1	0	3	3	4
CUAUT	1	0	1	1	0	1	1	0	1	3
Total	5	0	5	1	1	2	1	3	4	11

Tabla 5.1 Resultados de los estudiantes que obtuvieron la certificación

Plantel	"7"			"8"			"9"			"10"			Total
	M	V	Sub total	M	V	Sub total	M	V	Sub total	M	V	Sub total	
DV													
CH	0	0	0	1	0	1	3	0	3	0	0	0	4
CL	0	0	0	0	0	0	0	0	0	0	0	0	0
SLT	0	0	0	0	0	0	0	0	0	0	0	0	0
CUAUT	1	0	1	0	0	0	0	0	0	0	0	0	1
Total	1	0	1	1	0	1	3	0	3	0	0	0	5